



Независимый институт социальной политики

Фонд «Индекс потребительских настроений»

Тел. (495) 786 6718 факс (495) 692 9651, <http://www.socpol.ru>

Индекс потребительских настроений (сентябрь 2007 г.)

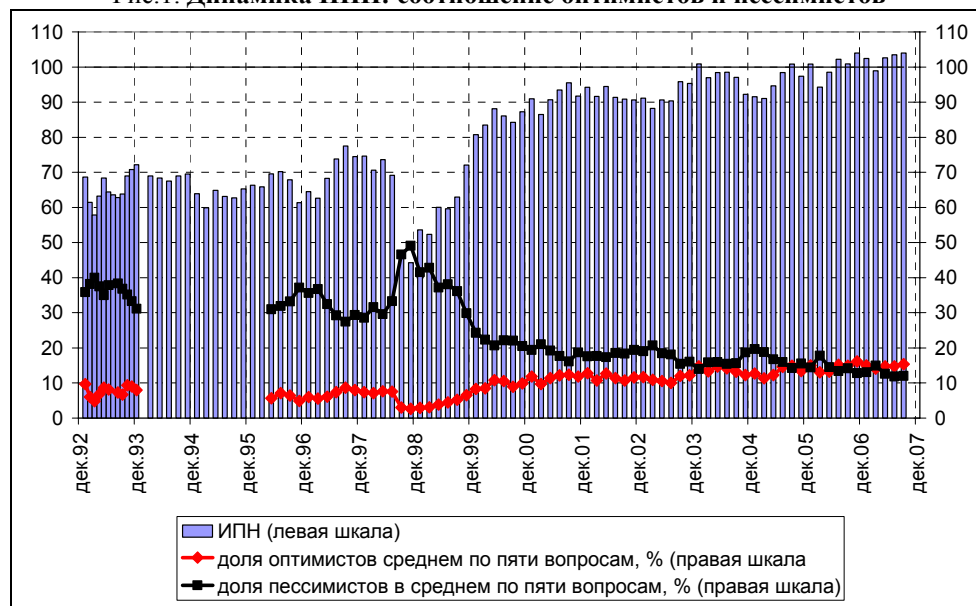
Индекс потребительских настроений в сентябре 2007г. составил 104 пункта против 103,5 в июле. С исключением сезонных факторов повышение составляет 1,5%. Улучшились текущие субъективные оценки людей – относительно личного благосостояния и целесообразности совершения крупных покупок, что способствует росту потребительской активности. Однако динамика ожиданий на будущее не столь благоприятна и даже разнонаправлена, если говорить о частных индексах. Инфляционные ожидания в среднем пока остаются в пределах нормы, но треть населения ожидает значимого ускорения темпов роста цен.

Динамика потребительских настроений

1. Индекс потребительских настроений в сентябре 2007г. составил 104 пункта против 103,5 в июле. С исключением сезонных факторов повышение составляет 1,5%. Но наиболее важным и заметным является тот факт, что ожидания на будущее со снятием сезонности не улучшились, более того с учетом сезонного фактора они остались на том же уровне (104,8 против 105,8 по фактическим данным). Индекс текущего состояния возрос на 3,7%, составив по фактическим данным 102,8 против 100,2 в июле.

В годовом исчислении динамика ИПН остается положительной – в сентябре текущего года потребительские настроения на 3,1% выше, чем были в сентябре прошлого года. В целом в настоящее время ИПН показывает, что в обществе установилось преобладание оптимистов (хотя и весьма незначительное). Их доля, правда, почти не растет.

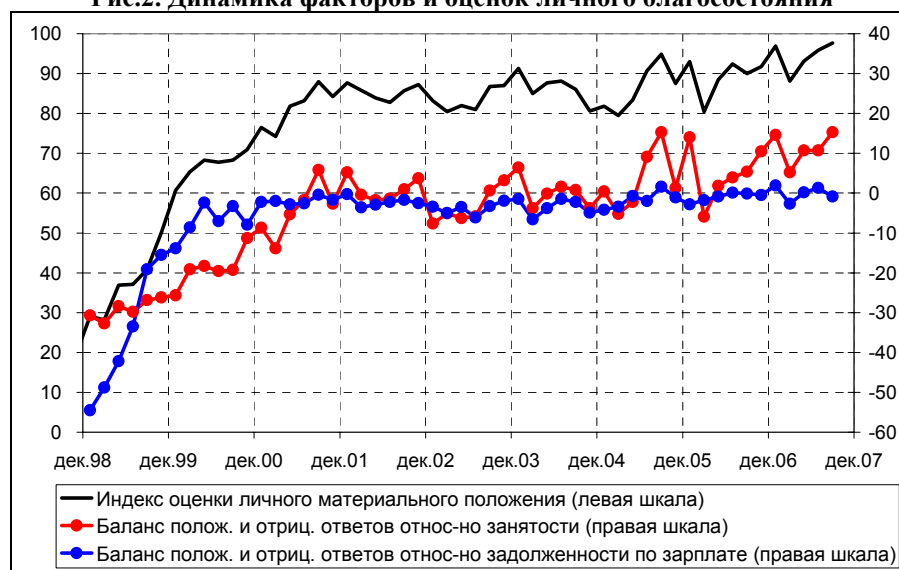
Рис.1. Динамика ИПН: соотношение оптимистов и пессимистов



Оценка текущего благосостояния

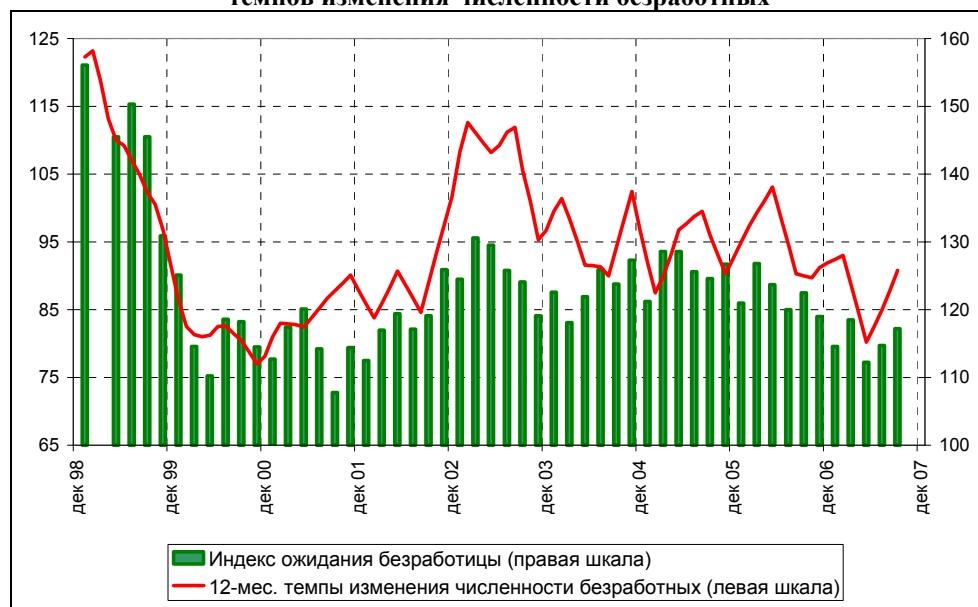
2. Субъективные оценки текущего личного благосостояния улучшились – соответствующий индекс со снятием сезонности повысился на 2,1%, составив 97,7 против 95,9 в июле. Факторы улучшения благосостояния традиционны – оценки людей относительно личной занятости и собственного уровня доходов. В августе (т.е. накануне проведения опроса) темп прироста реальных располагаемых доходов населения оставался высоким (12,5%). Несмотря на небольшое замедление по сравнению с предыдущим месяцем, можно сказать, что весенне-летнее ухудшение динамики доходов было временным и уже преодолено, а в оставшиеся месяцы, видимо, следует ожидать их нового ускорения. Оно связано, во-первых, с увеличением МРОТ с 1100 до 2300 рублей с 1 сентября 2007г., а во-вторых, с объявленным увеличением базовой части пенсии с 1 октября 2007г.

Рис.2. Динамика факторов и оценок личного благосостояния



3. Опасения безработицы вновь немного возросли – значение соответствующего индекса составляет 117,2 против 114,7 в июле. Согласно обследованиям Росстата, численность безработных также возросла, но в целом ее уровень ниже соответствующего периода прошлого года.

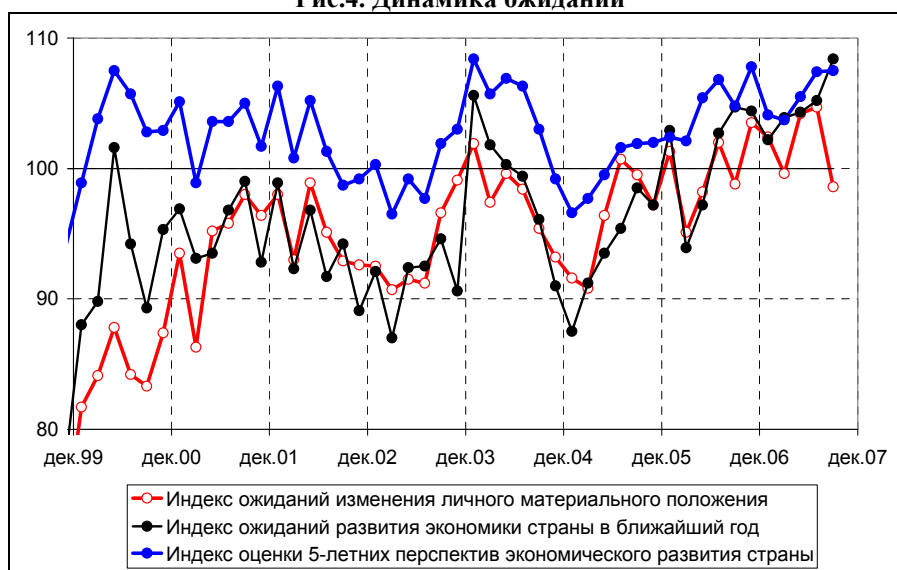
Рис.3. Динамика индекса ожидания безработицы и темпов изменения численности безработных



Оценки населением перспектив экономического развития

4. Как уже говорилось, уровень совокупного индекса ожиданий с учетом сезонности в сентябре не изменился, а по фактическим данным даже снизился. Из частных индексов тянет «вниз» прежде всего тот, что отражает ожидания людей относительно личного материального положения – с исключением сезонности он снизился на 4,9% (98,6 против 104,7 по фактическим данным).

Рис.4. Динамика ожиданий



Динамика двух других индексов, отражающих оценки населением экономических перспектив развития страны, остается положительной. Это свидетельствует, во-первых, о существующей в настроениях и мировосприятии людей своеобразной пропасти между «общественным» и «личным» - «страна отдельно, государство «высоко и далеко», а наша жизнь сама по себе». Во-вторых, необходимо заметить, что, как следует из опыта мониторинга настроений, обычно в предвыборный период ожидания и надежды людей на будущее заметно возрастают. Нынешняя же динамика потребительских ожиданий («личных» и «общественных» в совокупности) свидетельствует пока об отсутствии проявлений мобилизационного эффекта предвыборного периода, об апатии в обществе, его отдаленности от происходящего. Хотя оценки людьми динамики промышленного производства улучшились, вновь возрос (почти на 10%) негативизм относительно экономической деятельности правительства, а точнее того, как оно справляется с задачами борьбы с инфляцией и безработицей.

Рис.5. Динамика факторов общеэкономических ожиданий населения (индекс X₃)

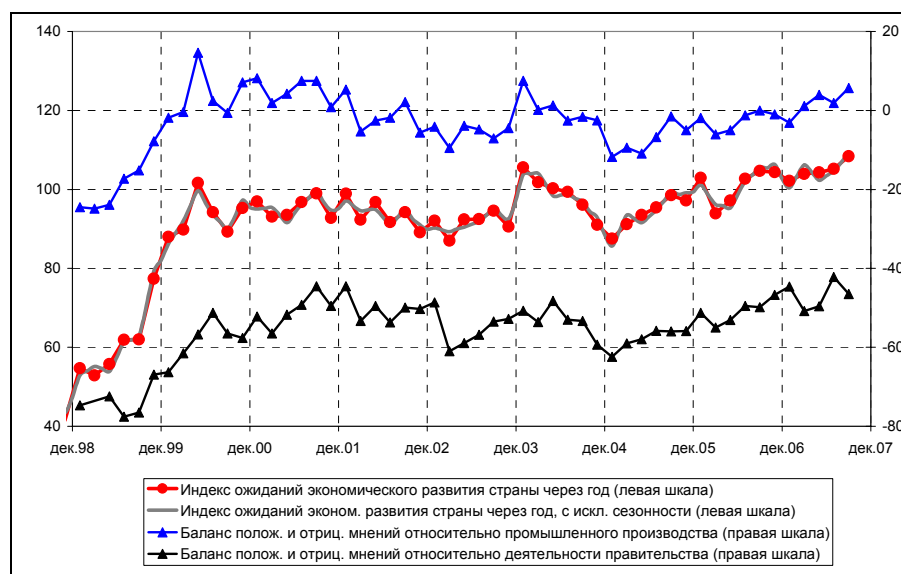


Таблица 1

Динамика компонент ИПН

	X ₁	X ₂	X ₃	X ₄	X ₅	X ₆	ИПН	<i>ИТС</i>	<i>ИПО</i>
Сент.-05	94,9	99,5	98,5	101,9	109,4	68,8	100,8	102,2	100,0
Нояб.-05	87,5	97,2	97,2	102,0	103,0	67,1	97,4	95,3	98,8
Янв.-06	93,0	101,3	102,9	102,4	104,4	98,7	100,8	98,7	102,2
Мар.-06	80,5	95,1	93,9	102,1	100,0	64,9	94,3	90,3	97,0
Май-06	88,5	98,2	97,2	105,4	103,3	66,9	98,5	95,9	100,3
Июль-06	92,4	102,0	102,7	106,8	107,1	68,1	102,2	99,8	103,8
Сент.-06	90,0	98,8	104,7	104,8	106,3	68,2	100,9	98,2	102,8
Нояб.-06	91,7	103,5	104,4	107,8	112,5	71,4	104,0	102,1	105,2
Янв.-07	96,9	102,4	102,2	104,1	106,5	71,2	102,4	101,7	102,9
Март-07	88,1	99,6	103,9	103,7	99,3	67,8	98,9	93,7	102,4

Май-07	93,2	104,2	104,3	105,5	106,0	71,1	102,6	99,6	104,7
Июль-07	95,9	104,7	105,2	107,4	104,4	72,7	103,5	100,2	105,8
Сен.-07	97,7	98,6	108,4	107,5	107,8	79,0	104,0	102,8	104,8

- X₁ - индекс текущего личного материального положения
 X₂ - индекс ожиданий изменения личного материального положения
 X₃ - индекс ожиданий развития экономики страны в ближайший год
 X₄ - индекс ожиданий развития экономики страны в ближайшие 5 лет
 X₅ - индекс целесообразности приобретения крупных покупок
 X₆ - индекс целесообразности делать сбережения

Инфляционные ожидания населения

5. Сентябрьская инфляция стала темой № 1 везде, что, впрочем, объяснимо: действительно, цены в сентябре выросли в среднем на 0,8%, тогда как в соответствующем месяце прошлого года только на 0,1%. Вместе с тем, надо отметить следующее. Мониторинг инфляционных ожиданий ведется в рамках программы ИПН уже в течение многих лет, и как показывают сентябрьские данные, эти ожидания и осенью нынешнего года остаются, что называется, на уровне, в пределах небольших колебаний. Иными словами, нельзя сказать, что инфляция в сентябре представляет собой первостепенную угрозу для населения (опрос проводился в первой половине месяца).

Рис. 6. Динамика индекса инфляционных ожиданий* и темпов роста потребительских цен



* Индекс инфляционных ожиданий рассчитывается как разность между ответами об ожидании роста цен ("будут расти быстрее, чем сейчас"; "будут расти так же, как и сейчас"; "будут расти медленнее, чем сейчас") и снижения цен плюс 100.
Индекс ожидаемого ускорения инфляции – как разность между ответами, что цены в ближайшие 1-2 месяца «будут расти быстрее, чем сейчас» и «будут расти медленнее, чем сейчас» плюс 100.

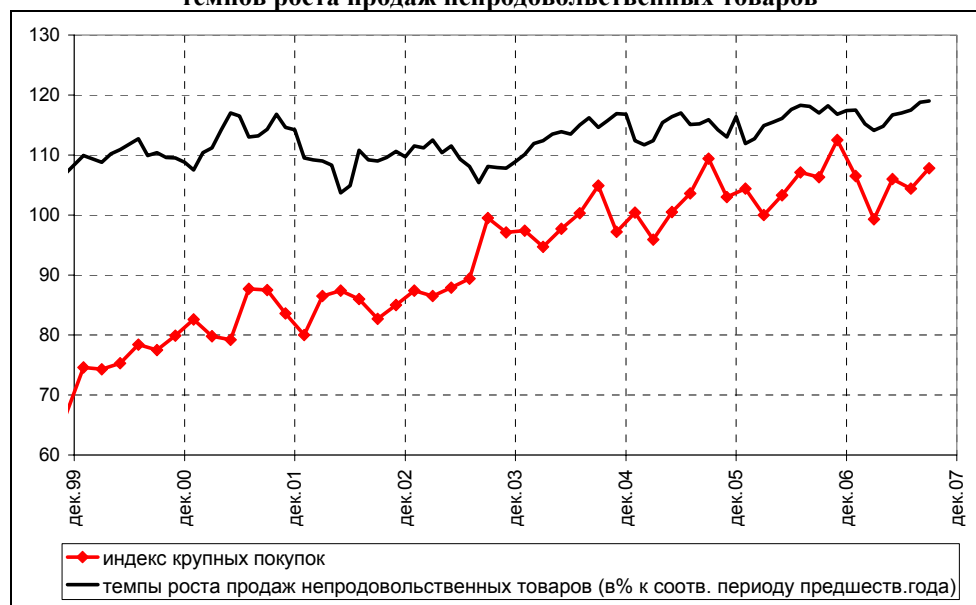
Вместе с тем, есть один любопытный момент. Доля лиц, полагающих, что цены будут расти быстрее, чем сейчас, в сентябре выросла почти на

10 п.п., достигнув 30%, тогда как в предыдущие годы была примерно в 1,5 раза меньше. Соответственно и индекс ожидаемого ускорения инфляции совершил резкий рывок. Это означает, что цены продолжают расти, причем довольно заметными темпами.

Потребительский рынок

6. Потребительская активность продолжает расти, и, судя по сентябрьской динамике индекса крупных покупок, будет расти и в ближайшие месяцы. Со снятой сезонностью рост данного индекса составил 5,1% (107,8 против 104,4 по фактическим данным). Этому способствует как рост доходов, так и улучшившиеся, по оценкам людей, возможности получения кредита (баланс соответствующих положительных и отрицательных ответов возрос с 19 до 23,5 пунктов).

Рис. 7. Динамика индекса крупных покупок и темпов роста продаж непродовольственных товаров



Подведем итог. К сожалению, структура ИПН, зафиксированная в прошлом отчете, и являющаяся потенциальной основой долговременных положительных тенденций, не нашла своего отражения в сентябре. Продолжают улучшаться оценки текущего благосостояния, гораздо в меньшей степени – оценки экономических перспектив развития страны, а ожидания относительно личного будущего резко снизились. При всем том совокупный индекс потребительских настроений остается немного выше пороговой отметки в 100 пунктов, что свидетельствует о преобладании, хотя и незначительном, оптимистов. Скорее всего, сегодняшняя динамика потребительских настроений складывается под воздействием неких иных политических, социальных и экономических процессов.