



Независимый институт социальной политики

Фонд «Индекс потребительских настроений»

Тел. (495) 786 6718 факс (495) 692 9651, <http://www.socpol.ru>

Индекс потребительских настроений (май 2007 г.)

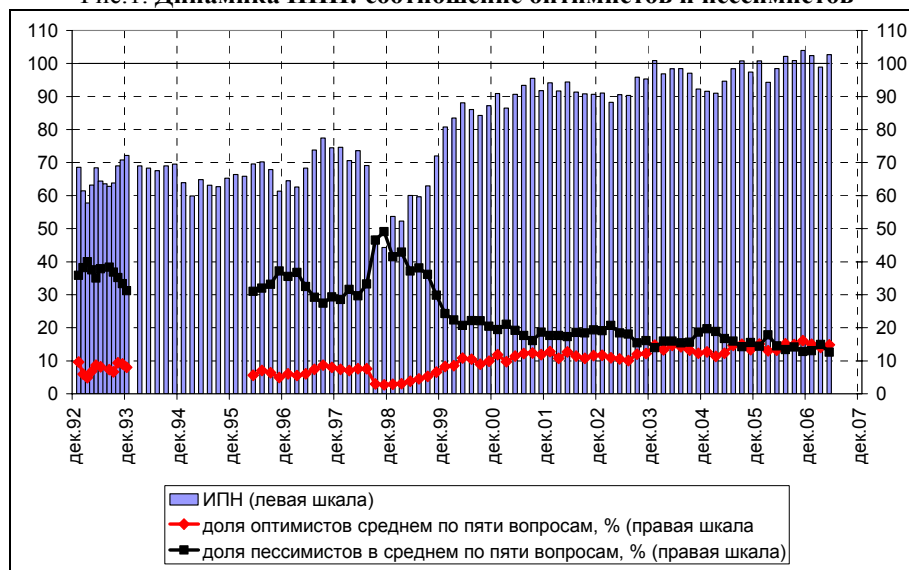
Индекс потребительских настроений в мае 2007г. составил 102,6 пункта против 98,9 в марте. С исключением сезонных факторов повышение составляет всего 0,5%. Улучшились текущие оценки личного благосостояния и ситуации на потребительском рынке. Снизились опасения роста безработицы. Вместе с тем наиболее важные с точки зрения долговременной динамики ИПН оценки перспектив экономического развития страны не улучшились. Инфляционные ожидания возросли, хотя и не являются критическими.

Динамика потребительских настроений

1. Индекс потребительских настроений в мае 2007г. составил 102,6 пункта против 98,9 в марте. С исключением сезонных факторов повышение составляет всего 0,5%. Небольшой рост ИПН обеспечен в первую очередь некоторым улучшением оценок текущего состояния – соответствующий индекс повысился на 2,9% (99,6 против 93,7 по фактическим данным), а индекс потребительских ожиданий, напротив, с исключением сезонности снизился на 0,9% (104,7 против 102,6 по фактическим данным).

Таким образом, майский рост потребительских настроений практически полностью вызван весенними сезонными колебаниями, тогда как говорить о каких-либо долговременных тенденциях не приходится. Нынешнее улучшение настроений позволило компенсировать их предыдущее снижение и сейчас ИПН находится на уровне начала года. В годовом исчислении динамика ИПН остается положительной – в мае текущего года потребительские настроения на 4,2% выше, чем были в мае прошлого года.

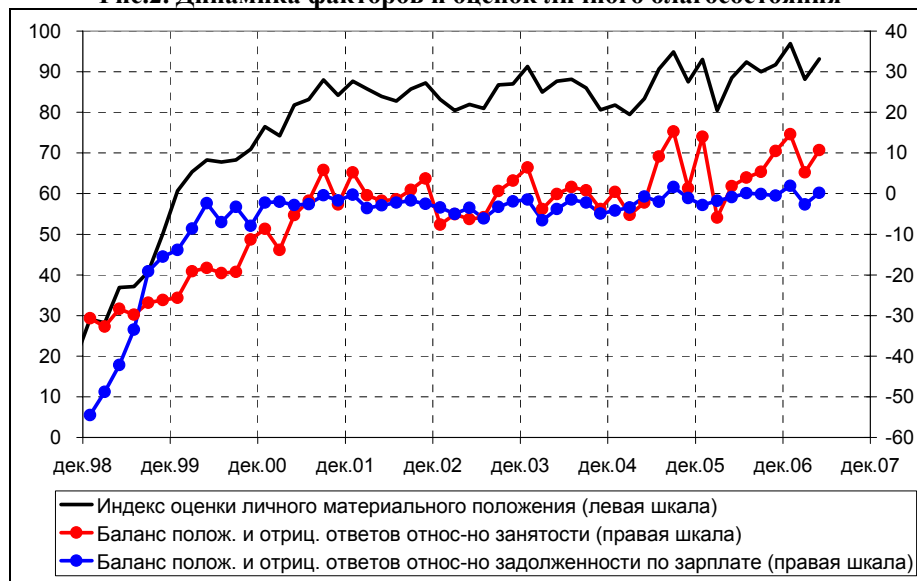
Рис.1. Динамика ИПН: соотношение оптимистов и пессимистов



Оценка текущего благосостояния

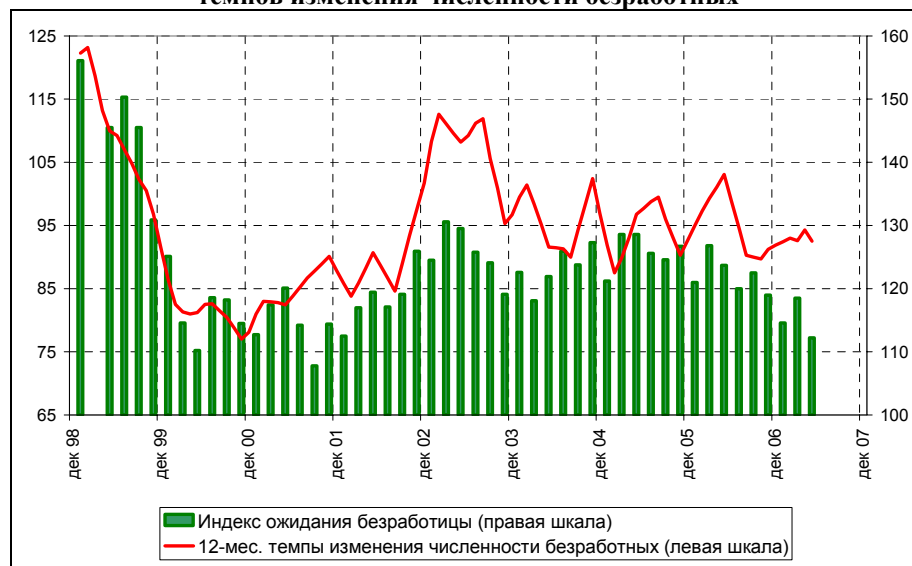
2. Субъективные оценки текущего личного благосостояния улучшились – соответствующий индекс со снятием сезонности повысился на 2,1%, составив 93,2 против 88,1 в марте. Факторы улучшения традиционны – занятость и доходы. Доля позитивных ответов относительно занятости («кто-то из членов семьи вышел на работу», «кто-то из членов семьи стал больше зарабатывать») по сравнению с мартом существенно возросла – 38,3% против 31,2% и почти в 1,5 раза превышает долю соответствующих негативных ответов. Снижился и негативизм относительно задолженности по зарплате, возросла доля ответов о том, что «семейные доходы росли быстрее, чем цены» - все это в совокупности привело к некоторому росту оптимизма относительно изменений в личном материальном положении. Вместе с тем эти субъективные оценки личной ситуации, несмотря на рост, еще не дотягивают до уровня января нынешнего года. Некоторую роль сыграла и прошедшая 1 апреля индексация пенсий – в сравнении по возрастным группам рост удовлетворенности людей старшего возраста своими финансами чуть больше, хотя по абсолютному уровню их оценки по-прежнему ниже всех и находятся на уровне в 70 пунктов.

Рис.2. Динамика факторов и оценок личного благосостояния



3. Динамика безработицы и ожиданий относительно нее во многом обусловлена благоприятным влиянием сезонных факторов. Опасения безработицы существенно снизились – значение соответствующего индекса составляет 112,2 против 118,5 в марте. Согласно данным обследования Росстата по проблемам занятости общая численность безработных с марта также снижается (5,1 млн. чел. в мае против 5,4 млн. чел. в феврале).

Рис.3. Динамика индекса ожидания безработицы и темпов изменения численности безработных

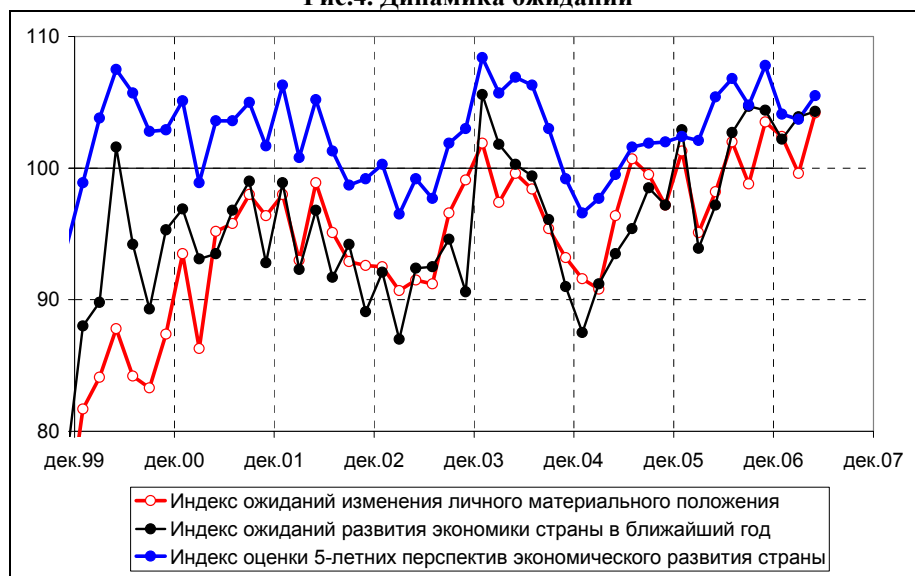


Оценки населением перспектив экономического развития

4. Ожидания на будущее, на первый взгляд, вроде бы улучшились, но это улучшение обманчивое. Если исключить влияние сезонных факторов, то оценки перспектив экономического развития страны предстают даже ниже мартовских. Индекс ожиданий развития экономики страны в ближайший год с исключением сезонности снизился

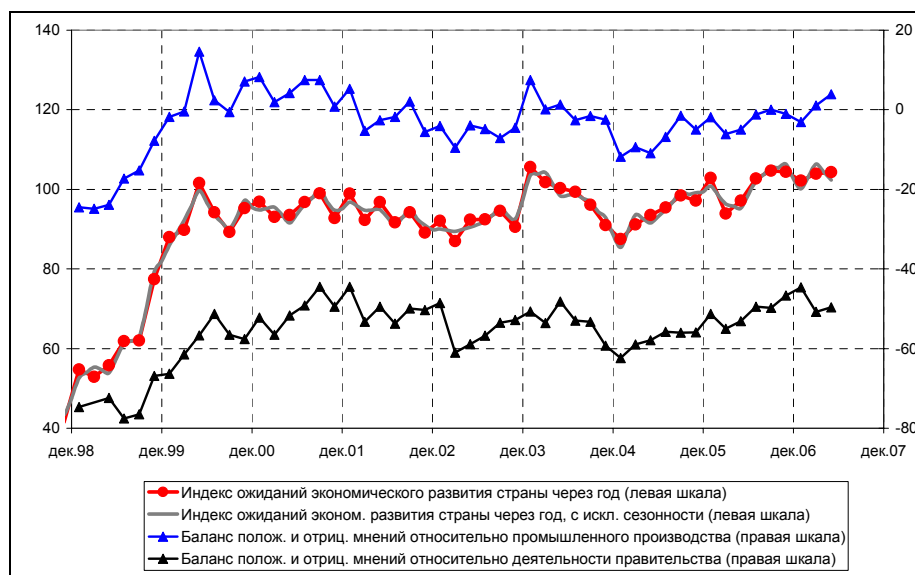
на 3,7% (104,3 против 103,9 в марте по фактическим данным), оценки пятилетних перспектив экономического развития – на 0,8% (105,5 против 103,7 по фактическим данным).

Рис.4. Динамика ожиданий



Важные факторы общеэкономических ожиданий – ожидания перемен в политической и экономической областях жизни, вообще практически не изменились за два месяца. Оценки деятельности правительства также почти не улучшились – в мае 52% респондентов против 54% в марте полагали, что правительство плохо справляется с задачами борьбы с инфляцией и безработицей.

Рис.5. Динамика факторов общеэкономических ожиданий населения (индекс X₃)



Из всех компонентов потребительских ожиданий только оценки, отвечающие за «личное будущее», демонстрируют свой рост, даже после снятия сезонности. Соответствующий индекс, отражающий оценку людьми перспектив личного благосостояния в ближайший год, с исключением сезонности повысился на 1,8% (104,2 против 99,6 по

фактическим данным). Причем эти настроения характерны для всех возрастных и доходных групп.

Таблица 1

Динамика компонент ИПН

	X ₁	X ₂	X ₃	X ₄	X ₅	X ₆	ИПН	<i>ИТС</i>	<i>ИПО</i>
Май - 05	83,4	96,4	93,5	99,5	100,5	62,1	94,7	92,0	96,5
Июль-05	90,7	100,7	95,4	101,6	103,6	61,6	98,4	97,2	99,2
Сент.-05	94,9	99,5	98,5	101,9	109,4	68,8	100,8	102,2	100,0
Нояб.-05	87,5	97,2	97,2	102,0	103,0	67,1	97,4	95,3	98,8
Янв.-06	93,0	101,3	102,9	102,4	104,4	98,7	100,8	98,7	102,2
Мар.-06	80,5	95,1	93,9	102,1	100,0	64,9	94,3	90,3	97,0
Май-06	88,5	98,2	97,2	105,4	103,3	66,9	98,5	95,9	100,3
Июль-06	92,4	102,0	102,7	106,8	107,1	68,1	102,2	99,8	103,8
Сент.-06	90,0	98,8	104,7	104,8	106,3	68,2	100,9	98,2	102,8
Нояб.-06	91,7	103,5	104,4	107,8	112,5	71,4	104,0	102,1	105,2
Янв.-07	96,9	102,4	102,2	104,1	106,5	71,2	102,4	101,7	102,9
Март-07	88,1	99,6	103,9	103,7	99,3	67,8	98,9	93,7	102,4
Май-07	93,2	104,2	104,3	105,5	106,0	71,1	102,6	99,6	104,7

X₁ - индекс текущего личного материального положения

X₂ - индекс ожиданий изменения личного материального положения

X₃ - индекс ожиданий развития экономики страны в ближайший год

X₄ - индекс ожиданий развития экономики страны в ближайшие 5 лет

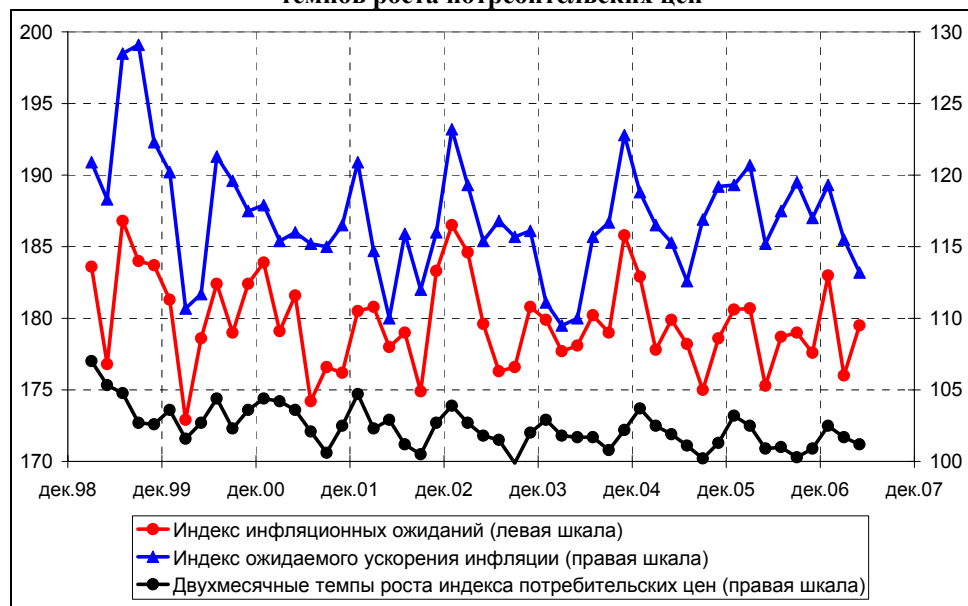
X₅ - индекс целесообразности приобретения крупных покупок

X₆ - индекс целесообразности делать сбережения

Инфляционные ожидания населения

5. Как нами говорилось в предыдущем отчете на основе инфляционных ожиданий населения, цены в апреле-мае будут понемногу расти, но инфляция в целом не будет значительной. Согласно статистическим данным, инфляция на протяжении трех месяцев, с марта по май, оставалась на одном уровне – 0,6% в месяц. Согласно данным нынешнего опроса, инфляционные ожидания повысились – 179,5 против 175 двумя месяцами ранее. А вот другой измеряемый в рамках программы ИПН индикатор - индекс ожидаемого ускорения инфляции - снизился на 2,3 пункта. Иными словами, доля лиц, полагающих, что цены будут расти быстрее, чем сейчас, снизилась, а доля тех, кто полагает, что цены будут расти так же, как сейчас, повысилась. Последние официальные данные свидетельствуют, что рост цен продолжается, хотя он и не является критическим, составив в июне 1%.

Рис. 6. Динамика индекса инфляционных ожиданий* и темпов роста потребительских цен



* Индекс инфляционных ожиданий рассчитывается как разность между ответами об ожидании роста цен ("будут расти быстрее, чем сейчас"; "будут расти так же, как и сейчас"; "будут расти медленнее, чем сейчас") и снижения цен плюс 100. Индекс ожидаемого ускорения инфляции – как разность между ответами, что цены в ближайшие 1-2 месяца «будут расти быстрее, чем сейчас» и «будут расти медленнее, чем сейчас» плюс 100.

Потребительский рынок

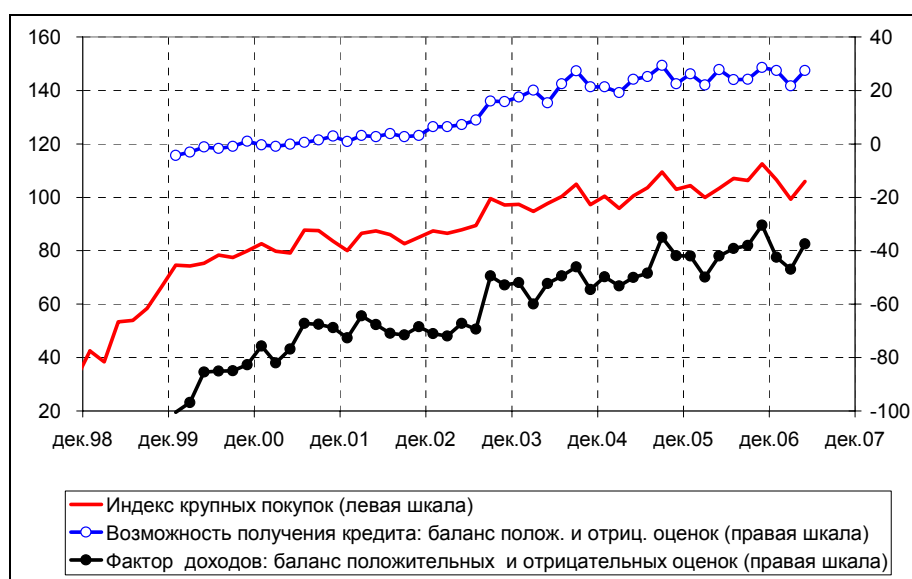
6. В мае потребительская активность, которая в течение предыдущих четырех месяцев была на весьма низком уровне, начала оживляться. По данным Росстата, темпы роста продаж непродовольственных товаров (в % к соответствующему периоду прошлого года) составили в мае 116,3%, тогда как в марте были 114,1%.

Рис. 7. Динамика индекса крупных покупок и темпов роста продаж непродовольственных товаров



Согласно данным последнего опроса, индекс крупных покупок существенно возрос – с исключением сезонности на 3,7% (106 пунктов против 99,3 по фактическим данным) и фактически обеспечил, наряду с оценками личного благосостояния, рост ИПН в целом. При этом в динамике главных факторов формирования этих оценок на потребительском рынке – оценке людьми своих доходов и возможности получения кредита - также наблюдаются положительные изменения. Индекс оценки условий для покупки товаров в кредит возрос на 10%, хотя его нынешнее значение (78,9 пунктов) находится далеко от рекордного уровня в 99 пунктов, зафиксированного в сентябре 2005г.

Рис. 8. Динамика факторов формирования оценок ситуации на потребительском рынке



Подведем итог. Положительная динамика потребительских настроений в мае 2007г. вызвана в основном сезонными колебаниями. По сравнению с мартом небольшой рост ИПН обеспечен в первую очередь улучшением текущих оценок личного благосостояния и потребительского рынка. Перспективные ожидания относительно будущего страны не улучшились, а, следовательно, и потенциала долгосрочного роста потребительских настроений не наблюдается.