



Независимый институт социальной политики

Фонд «Индекс потребительских настроений»

Тел. (495) 786 6718 факс (495) 692 9651, <http://www.socpol.ru>

Индекс потребительских настроений (май 2006 г.)

Индекс потребительских настроений в мае 2006г. составил 98,5 пунктов против 94,3 в марте. С исключением сезонных факторов это повышение составляет всего лишь 1%. Общий рост ИПН обеспечен в первую очередь улучшением оценок личного благосостояния. Вместе с тем это улучшение является не более чем коррекцией мартовского снижения. Ослабли опасения роста безработицы, существенно снизились инфляционные ожидания, улучшились оценки относительно возможностей получения потребительского кредита. Ожидания относительно будущего – как личного, так и страны в целом, не претерпели существенных изменений.

Динамика потребительских настроений

1. Индекс потребительских настроений в мае 2006г. составил 98,5 пунктов против 94,3 в марте. С исключением сезонных факторов это повышение составляет 1,1%. При этом индекс текущего состояния повысился на 3% (95,9 против 90,3 по фактическим данным), а индекс потребительских ожиданий «в очищенном виде» (т.е. со снятием сезонности) не изменился, хотя и составил 100,3 пунктов против 97 по фактическим данным.

Таким образом, ранее «сданные» позиции (имеется в виду довольно резкое мартовское снижение ИПН) в мае немного отыграны, но говорить о полной «компенсации» еще преждевременно.

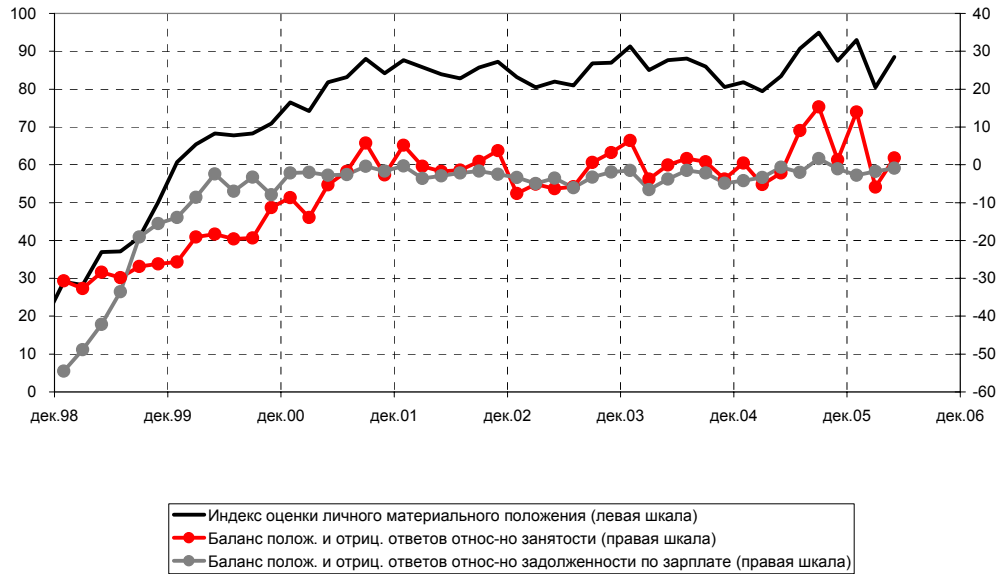
Рис.1. Динамика ИПН: соотношение оптимистов и пессимистов



Оценка текущего благосостояния

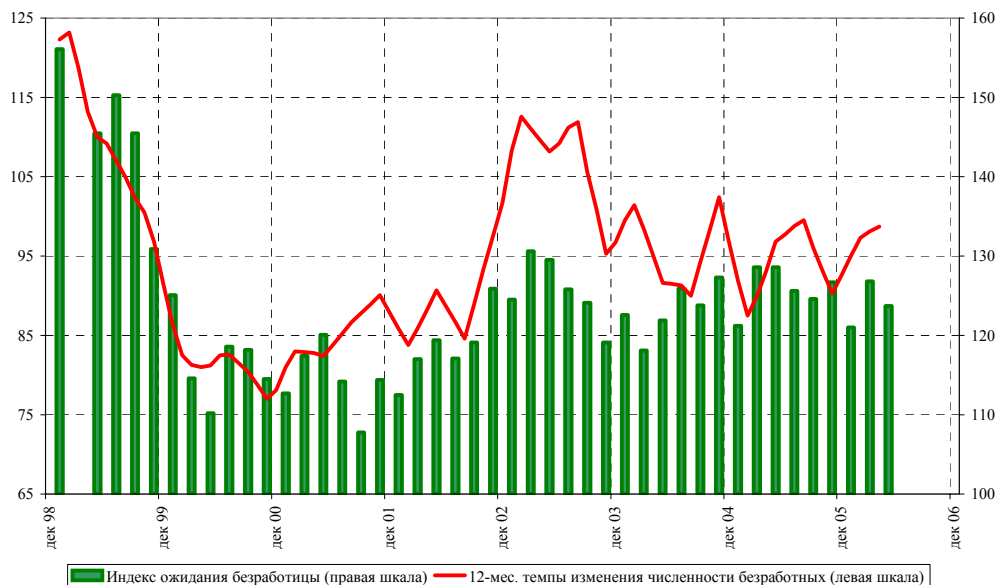
2. Общий рост ИПН обеспечен в первую очередь улучшением оценок личного благосостояния – со снятием сезонности соответствующий индекс вырос на 6,4% (88,5 против 80,5 по фактическим данным). Вместе с тем это не более чем коррекция мартовского снижения оценок личного материального положения, что свидетельствует пока о ситуативном характере положительной динамики потребительских настроений. Сезонный рост занятости, снижение задолженности по зарплате, умеренный рост цен – вот главные факторы роста удовлетворенности личными финансами. Доля позитивных ответов относительно занятости («кто-то из членов семьи вышел на работу, стал больше зарабатывать») вновь превысила долю негативных (29,9% против 28,1%). На 16% по сравнению с мартом снизилась доля лиц, указывающих, что «цены растут быстрее, чем семейные доходы». Как следствие – рост (а точнее, возвращение к тому, что было раньше) общего уровня адаптации (имеется в виду соотношение тех, кто смог/не смог приспособиться к новым реалиям и научиться жить по средствам) и личной финансовой удовлетворенности.

Рис.2. Динамика факторов и оценок личного благосостояния



3. Снизилась в мае и опасения относительно безработицы. Индекс ожидаемого роста безработицы (рассчитываемого как разность ответов о том, что безработных станет в предстоящие 12 месяцев больше, и ответов о том, что их станет меньше, плюс 100) снизился со 126,8 до 123,7 пунктов.

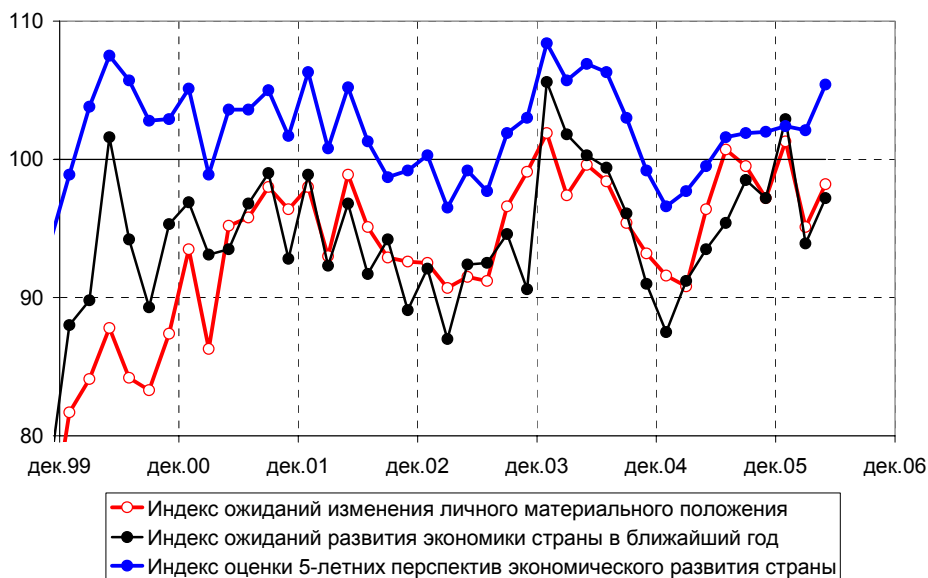
Рис.3. Динамика индекса ожидания безработицы и темпов изменения численности безработных



Оценки населением перспектив экономического развития

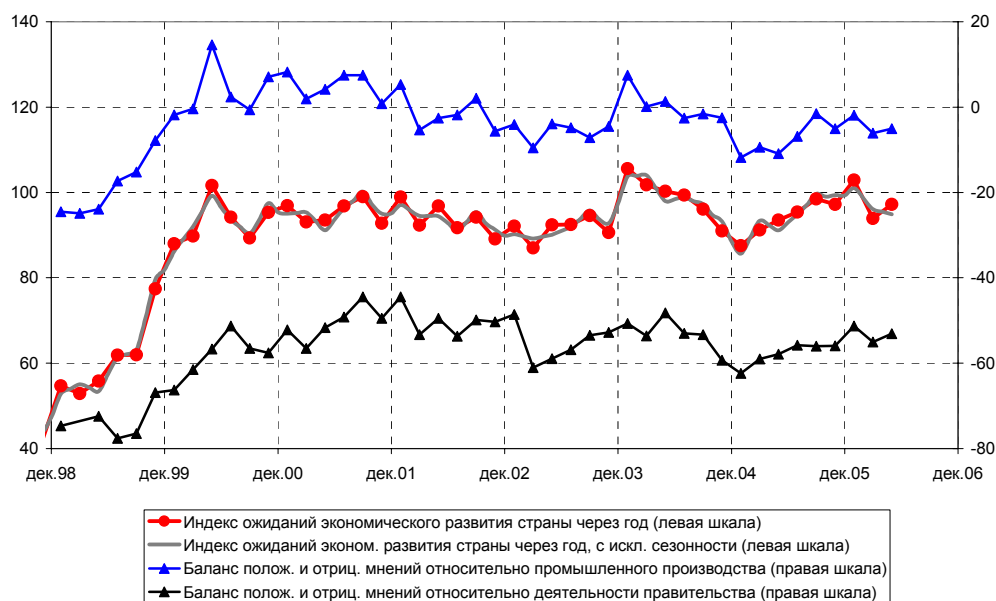
4. Ожидания на будущее, на первый взгляд, в мае демонстрируют небольшое улучшение, но это улучшение вызвано лишь сезонными факторами. С их исключением рост соответствующих индексов (ожидаемых изменений личного материального положения и оценок пятилетних перспектив экономической ситуации в стране) составляет лишь 0,5%, а оценки населением экономического развития страны через год даже снизились на 1,3% (со снятием сезонности).

Рис.4. Динамика ожиданий.



В целом настроения людей можно охарактеризовать как «настороженные ожидания». Вроде бы нет явного негатива – чуть стали менее пессимистичными оценки и ожидания населения относительно промышленного производства (баланс положительных и отрицательных ответов возрос на 1 п.п.); снизился (на 3,5%) и негативизм относительно деятельности правительства. Однако этот позитив какой-то вялый. Складывается впечатление, что общество находится действительно в состоянии напряженного ожидания появления чего-либо – либо признаков, указывающих на возможность развития в будущем каких-либо положительных тенденций, либо, напротив, негативных. Если учесть, что такие настроения существуют на фоне активно разворачивающихся в стране национальных проектов (во всяком случае, на фоне активной их пропагандистской кампании в СМИ), то складывающаяся ситуация настораживает и заставляет задуматься о реальной эффективности воплощаемых идей и причинах отстраненности их восприятия населением.

Рис.5. Динамика факторов общеэкономических ожиданий населения (индекс X₃)



* Индекс рассчитывается по формуле: из доли позитивных ответов (то есть доли лиц, ожидающих улучшения экономической ситуации) вычитается доля негативных (ожидающих ухудшения) и затем прибавляется 100.

Таблица 1

Динамика компонент ИПН

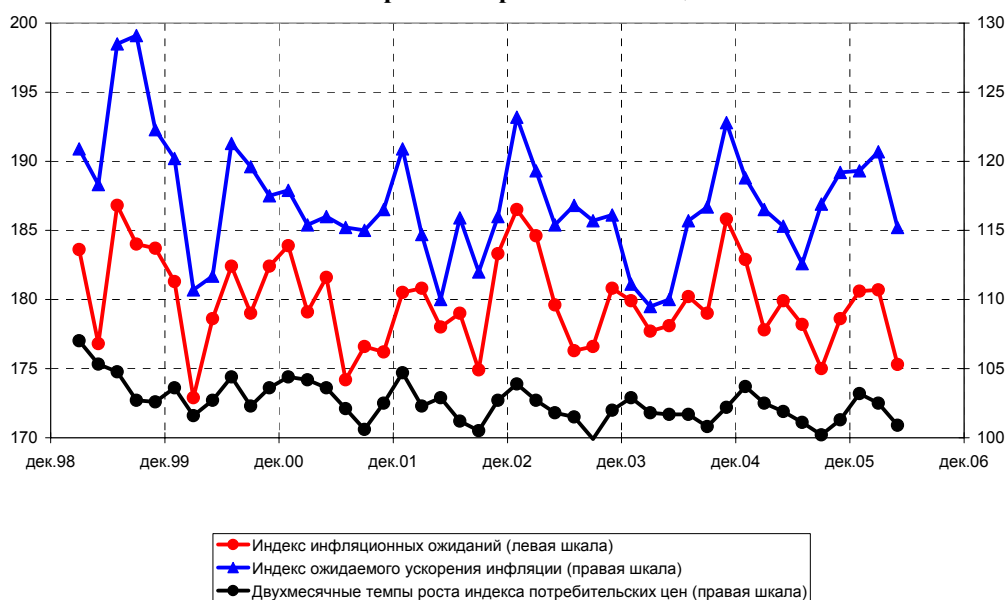
	X ₁	X ₂	X ₃	X ₄	X ₅	X ₆	ИПН	<i>ИТС</i>	<i>ИПО</i>
Май-04	87,7	99,6	100,3	106,9	97,7	62,7	98,4	92,7	102,3
Июль-04	88,1	98,4	99,4	106,3	100,3	60,7	98,5	94,2	101,4
Сент.-04	86,0	95,4	96,1	103,0	104,9	65,4	97,1	95,5	98,2
Нояб.-04	80,6	93,2	91,0	99,2	97,2	61,2	92,2	88,9	94,5
Янв.-05	81,8	91,6	87,5	96,6	100,4	60,1	91,6	91,1	91,9
Март-05	79,5	90,8	91,2	97,7	95,9	61,1	91,0	87,7	93,2
Май - 05	83,4	96,4	93,5	99,5	100,5	62,1	94,7	92,0	96,5
Июль-05	90,7	100,7	95,4	101,6	103,6	61,6	98,4	97,2	99,2
Сент.-05	94,9	99,5	98,5	101,9	109,4	68,8	100,8	102,2	100,0
Нояб.-05	87,5	97,2	97,2	102,0	103,0	67,1	97,4	95,3	98,8
Янв.-06	93,0	101,3	102,9	102,4	104,4	98,7	100,8	98,7	102,2
Мар.-06	80,5	95,1	93,9	102,1	100,0	64,9	94,3	90,3	97,0
Май-06	88,5	98,2	97,2	105,4	103,3	66,9	98,5	95,9	100,3

- X₁ - индекс текущего личного материального положения
- X₂ - индекс ожиданий изменения личного материального положения
- X₃ - индекс ожиданий развития экономики страны в ближайший год
- X₄ - индекс ожиданий развития экономики страны в ближайшие 5 лет
- X₅ - индекс целесообразности приобретения крупных покупок
- X₆ - индекс целесообразности делать сбережения

Инфляционные ожидания населения

5. Инфляционные ожидания в мае довольно существенно снизились – со 180,7 до 175,3. Во-первых, это реакция населения на действительно происходящее замедление темпов роста цен – по официальным данным, в феврале-марте инфляция составила 2,5%, а в апреле-мае – всего 0,9%. Во-вторых, это свидетельство того, что инфляция в глазах населения не представляет сейчас серьезной опасности, и в ближайшие 1-2 месяца нас ожидает, по всей вероятности, дальнейшее замедление темпов роста цен. Измеряемый в рамках программы ИПН другой индикатор - индекс ожидаемого ускорения инфляции снизился на 5,5 пунктов. Иными словами, доля лиц, полагающих, что цены будут расти быстрее или также, как сейчас, снизилась.

Рис. 6. Динамика индекса инфляционных ожиданий* и темпов роста потребительских цен



* Индекс инфляционных ожиданий рассчитывается как разность между ответами об ожидании роста цен ("будут расти быстрее, чем сейчас"; "будут расти так же, как и сейчас"; "будут расти медленнее, чем сейчас") и снижения цен плюс 100. Индекс ожидаемого ускорения инфляции – как разность между ответами, что цены в ближайшие 1-2 месяца «будут расти быстрее, чем сейчас» и «будут расти медленнее, чем сейчас» плюс 100.

Потребительский рынок

6. Потребительский рынок начинает потихоньку оживать – темпы роста продаж непродовольственных товаров (в % к соответствующему периоду прошлого года) составили в апреле 114% против 112% в феврале. Индекс крупных покупок в мае перевалил вновь пороговую отметку в 100 пунктов, составив 103,3 (против 100 двумя месяцами ранее), хотя со снятой сезонностью этот рост оценивается всего лишь в 0,4%. Вместе с тем улучшение настроений относительно возможностей получения потребительского кредита (в мае баланс

положительных и отрицательных ответов по этому вопросу составил 27,8 п.п. против 22 п.п.), немного возросший оптимизм относительно личного благосостояния позволяет предполагать о продолжении роста потребительского кредитования и, следовательно, потребительской активности.

Рис. 7. Динамика оценок ситуации на потребительском рынке и факторов их формирования



Подведем итог. В целом май 2006г. можно рассматривать как «реваниш» за предыдущее мартовское снижение, хотя о полной «компенсации» говорить еще преждевременно. Рост ИПН в мае обеспечен главным образом улучшением (а точнее, возвратом к прежнему уровню) оценок личного благосостояния. Однако настораживает другое: ожидания относительно будущего не претерпели существенных изменений, что свидетельствует, скорее всего, не о стабильности (ибо она предполагает предсказуемость, каковой не наблюдается в настроениях населения), а о затянувшемся затишье и ожидании чего-либо конкретного, внятного и, главное, эффективного в социальной и экономической сферах.