



Независимый институт социальной политики

Фонд «Индекс потребительских настроений»

Тел. (095) 786 6718 факс (095) 692 9651, <http://www.socpol.ru>

Индекс потребительских настроений (май 2005 г.)

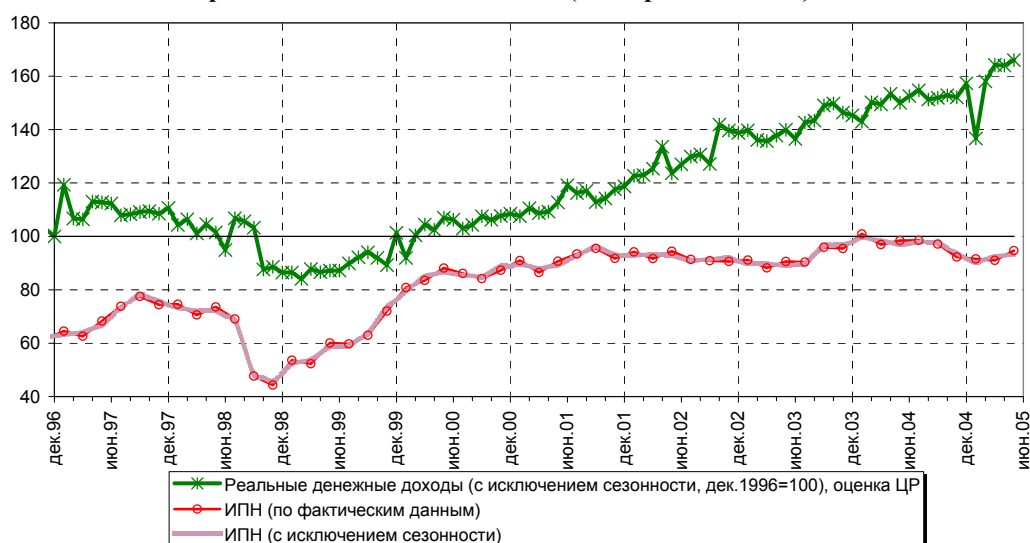
Индекс потребительских настроений в мае 2005г. повысился с 79,5 до 83,4. С исключением сезонных факторов рост ИПН составил 0,6%. Заметно улучшились субъективные оценки личного материального положения, а также ожидания его изменения. Опасения роста безработицы не претерпели изменений, тогда как инфляционные ожидания в преддверии лета возросли. Усилился негативизм в отношении динамики промышленного производства и ближайших экономических перспектив развития страны. Вместе с тем оживление в динамике личных доходов и развитие потребительского кредитования способствуют постепенному росту покупательской активности.

Динамика потребительских настроений

1. Индекс потребительских настроений в мае 2005г. повысился с 79,5 до 83,4. С исключением сезонных факторов рост ИПН составил 0,6%. При этом оценки текущего состояния возросли на 1,7% (92 против 87,7 по фактически данным), а индекс потребительских ожиданий со снятием сезонности практически не изменился - снижение на 0,1% (96,5 против 93,2 в марте).

Постепенный рост потребительских настроений весной 2005 года – прежде всего следствие сезонных факторов динамики индекса, вследствие чего говорить о переломе негативной тенденции было бы преждевременно. В мае 2005 года ИПН остается на 3,8% ниже уровня мая прошлого года.

Рис.1. Динамика Индекса потребительских настроений и реальных доходов населения (декабрь 1996 = 100)

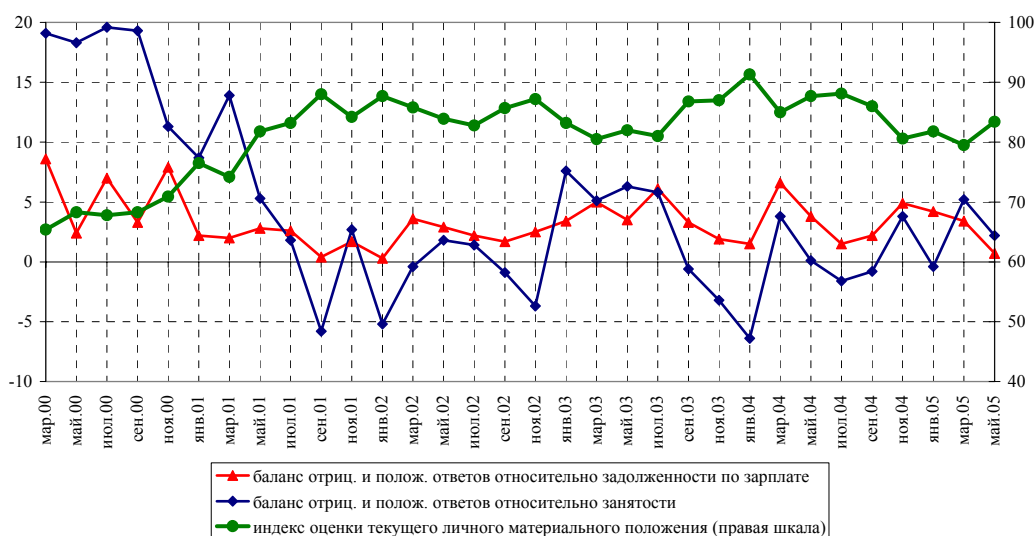


Оценка текущего благосостояния

2. Субъективные оценки личного материального положения в мае возросли – со снятием сезонности на 1,4% (83,4 против 79,5 в марте). Данная ситуация обусловлена традиционными объясняющими факторами динамики личного благосостояния. Во-первых, резко снизился негативизм в отношении задолженности по заработной плате – баланс отрицательных и положительных ответов в мае составил 0,7 пункта против 3,4 в марте. Во-вторых, улучшились и субъективные оценки людей относительно личной занятости - баланс негативных и позитивных оценок сократился с 5,2 до 2,2 пунктов.

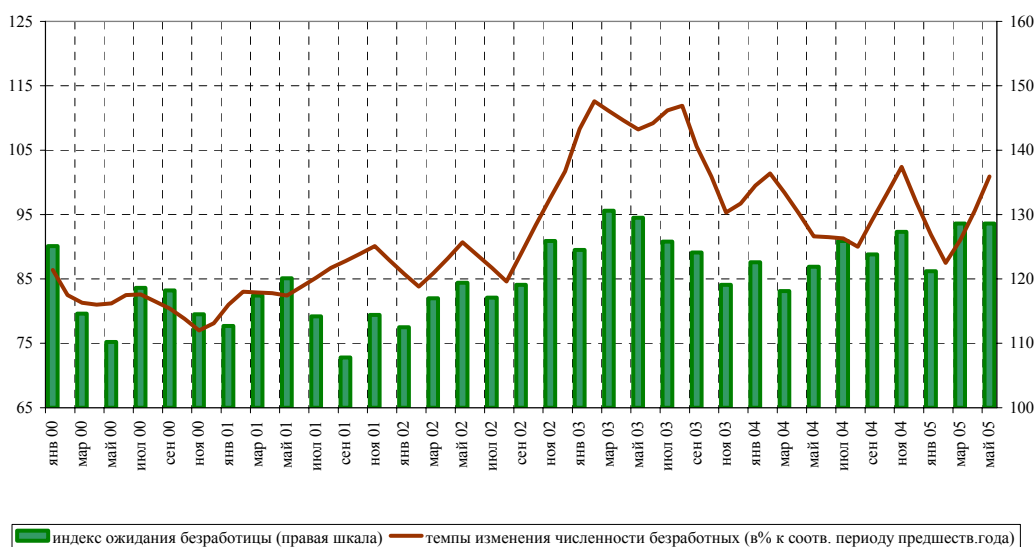
Из всех социально-демографических групп в наибольшей степени оценки личного благосостояния возросли у лиц среднего и старшего возрастов (в среднем на 6% по сравнению с мартом), а также у респондентов нижних двух децильных доходных групп (на 10%, составив 63,6 против 57,7 двумя месяцами ранее). Очевидно, что эти группы частично пересекаются, и нынешнее улучшение их настроений связано действительно с некоторой положительной динамикой в темпах роста реальных денежных доходов. По итогам четырех месяцев, темп прироста реальных располагаемых доходов населения к соответствующим месяцам прошлого года увеличился, по оценке Центра развития, до 5,6% против 2,9%, зафиксированных в первом квартале. Источником оживления динамики доходов в марте-апреле являются не только дополнительные социальные расходы государства, но и ускорение роста средней заработной платы.

Рис.2. Динамика факторов и оценок личного благосостояния



3. Опасения роста безработицы после резкого скачка двумя месяцами ранее, в мае не изменились – соответствующий индекс остался на прежнем уровне (128,6). Согласно же данным обследования по проблемам занятости Госкомстата, динамика общей численности безработных продолжает развиваться по нарастающей – по отношению к соответствующему периоду прошлого года она составила 95,6% в апреле против 91% в марте.

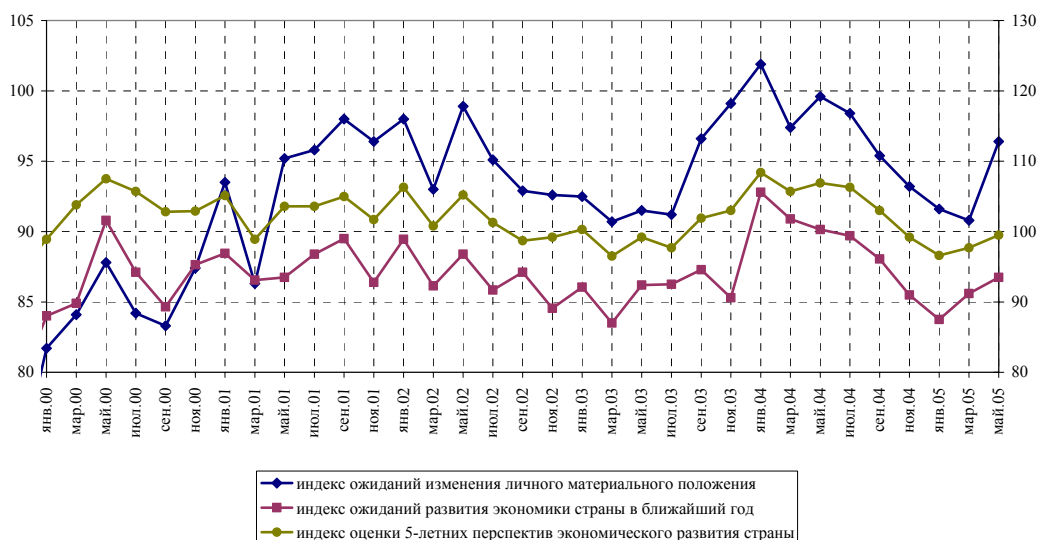
Рис.3. Динамика индекса ожидания безработицы и темпов изменения численности безработных



Оценки населением перспектив экономического развития

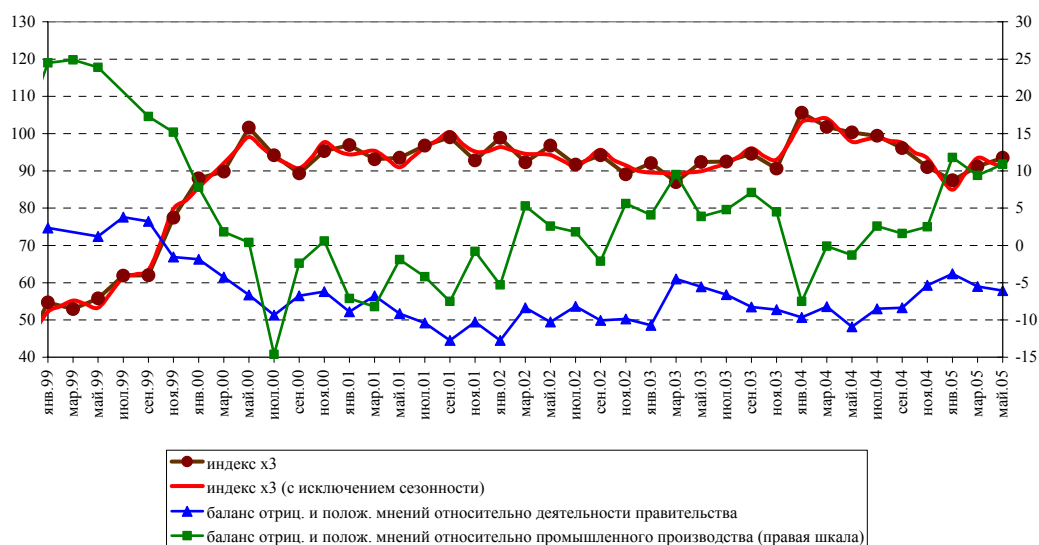
4. Несмотря на рост по абсолютным значениям всех частных индексов потребительских ожиданий, с исключением сезонных факторов улучшение демонстрируют второй зачет подряд только ожидания населения относительно изменения личного благосостояния – на 3,3% (96,4 против 90,8 в марте по фактическим данным).

Рис.4. Динамика ожиданий.



Вместе с тем оценки и ожидания относительно будущего экономического развития страны с исключением сезонных факторов несколько ухудшились. Индекс краткосрочных перспектив снизился на 2,7% (93,5 против 91,2 по фактическим данным), а долгосрочных (на 5 лет) – на 0,9% (99,5 против 97,7 в марте). В первую очередь это связано вновь с ростом негативизма относительно динамики промышленного производства (баланс отрицательных и положительных ответов возрос с 9,4 п.п. до 10,9), хотя оценки деятельности правительства как фактора общеэкономических ожиданий на этот раз не претерпели существенных негативных изменений.

Рис.5. Динамика факторов общеэкономических ожиданий населения (индекс X_3)*



* Индекс рассчитывается по формуле: из доли позитивных ответов (то есть доли лиц, ожидающих улучшения экономической ситуации) вычитается доля негативных (ожидающих ухудшения) и затем прибавляется 100.

Таблица 1

Динамика компонент ИПН

	X_1	X_2	X_3	X_4	X_5	X_6	ИПН	<i>ИТС</i>	<i>ИПО</i>
Июль-03	81,0	91,2	92,5	97,7	89,4	56,9	90,4	85,2	93,8
Сент.-03	86,8	96,6	94,6	101,9	99,5	64,0	95,9	93,2	97,7
Нояб.-03	87,0	99,1	90,6	103,0	97,1	62,5	95,4	92,1	97,6
Янв.-04	91,3	101,9	105,6	108,4	97,4	63,9	100,9	94,4	105,3
Март-04	85,0	97,4	101,8	105,7	94,7	60,1	96,9	89,9	101,6
Май-04	87,7	99,6	100,3	106,9	97,7	62,7	98,4	92,7	102,3
Июль-04	88,1	98,4	99,4	106,3	100,3	60,7	98,5	94,2	101,4
Сент.-04	86,0	95,4	96,1	103,0	104,9	65,4	97,1	95,5	98,2
Нояб.-04	80,6	93,2	91,0	99,2	97,2	61,2	92,2	88,9	94,5
Янв.-05	81,8	91,6	87,5	96,6	100,4	60,1	91,6	91,1	91,9
Март-05	79,5	90,8	91,2	97,7	95,9	61,1	91,0	87,7	93,2
Май - 05	83,4	96,4	93,5	99,5	100,5	62,1	94,7	92,0	96,5

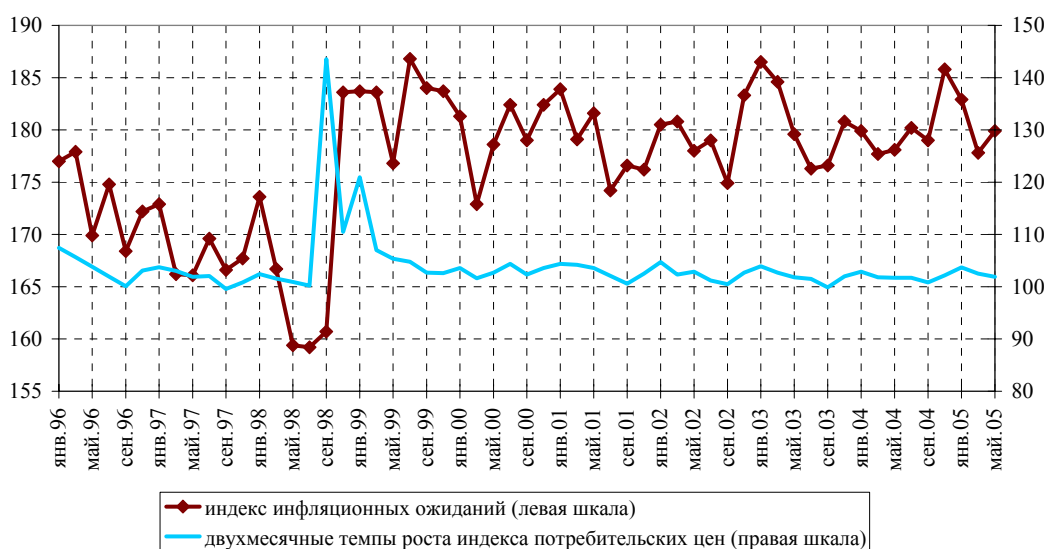
- X_1 - индекс текущего личного материального положения
- X_2 - индекс ожиданий изменения личного материального положения
- X_3 - индекс ожиданий развития экономики страны в ближайший год
- X_4 - индекс ожиданий развития экономики страны в ближайшие 5 лет
- X_5 - индекс целесообразности приобретения крупных покупок
- X_6 - индекс целесообразности делать сбережения

Инфляционные ожидания населения

5. В предыдущем отчете говорилось о существенном снижении инфляционных ожиданий в марте, вследствие чего предполагалось, что инфляция в апреле-мае будет не выше, чем в феврале-марте. Действительно, в апреле рост цен составил 1,1%, в мае – 0,8% (против 2,5% за февраль-март).

По данным майского опроса, инфляционные ожидания вновь возросли – соответствующий индекс составил 179,9 против 177,8. При этом в структуре ответов, хоть и незначительно, но возросла доля тех, кто полагает, что цены в ближайшие 1-2 месяца будут расти быстрее или также, как сейчас (75% против 73,7%). С определенной осторожностью можно говорить, что существенного снижения цен в летние месяцы, по всей видимости, не ожидается.

Рис. 6. Динамика индекса инфляционных ожиданий и темпов роста потребительских цен



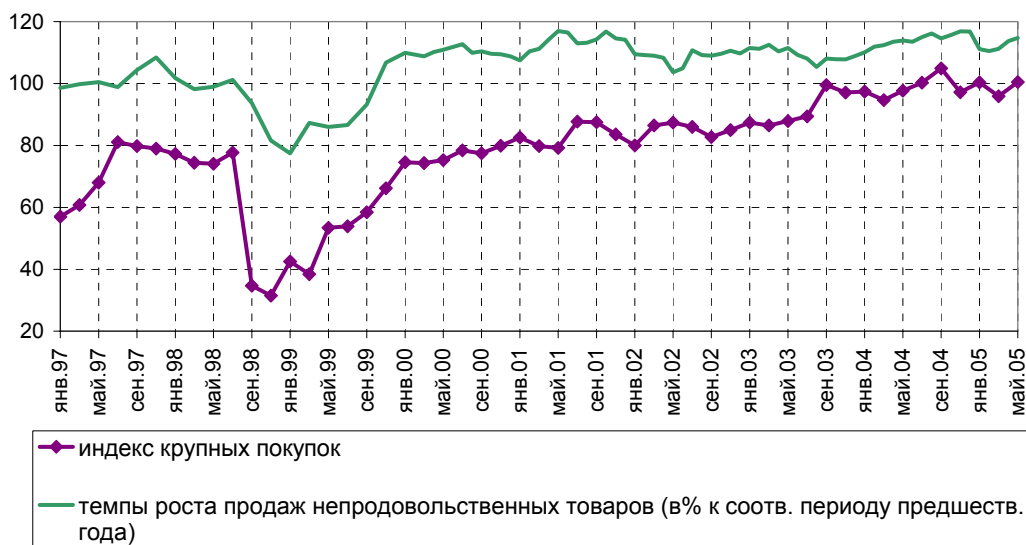
Потребительский рынок

6. Темпы роста продаж непродовольственных товаров в апреле-мае немного возросли, но какого-либо всплеска покупательской активности, как и предполагалось нами в предыдущем отчете, в прошедшие месяцы не наблюдалось. В % к соответствующему периоду прошлого года они составили в апреле 113,7%, в мае – 114,7% (для сравнения: в марте – 111,2%).

Согласно данным майского опроса, возросла доля благоприятных оценок населением ситуации на потребительском рынке. Рост индекса крупных покупок за два месяца со снятием сезонности составил 1,8% (100,5 против 95,9 по фактическим данным). Это свидетельствует о том, что потребительская активность в ближайшие месяцы будет расти, в первую очередь благодаря оживлению в динамике личных доходов, а также развитию потребительского кредитования. Каждый четвертый из ответивших респондентов указал на возможность получения

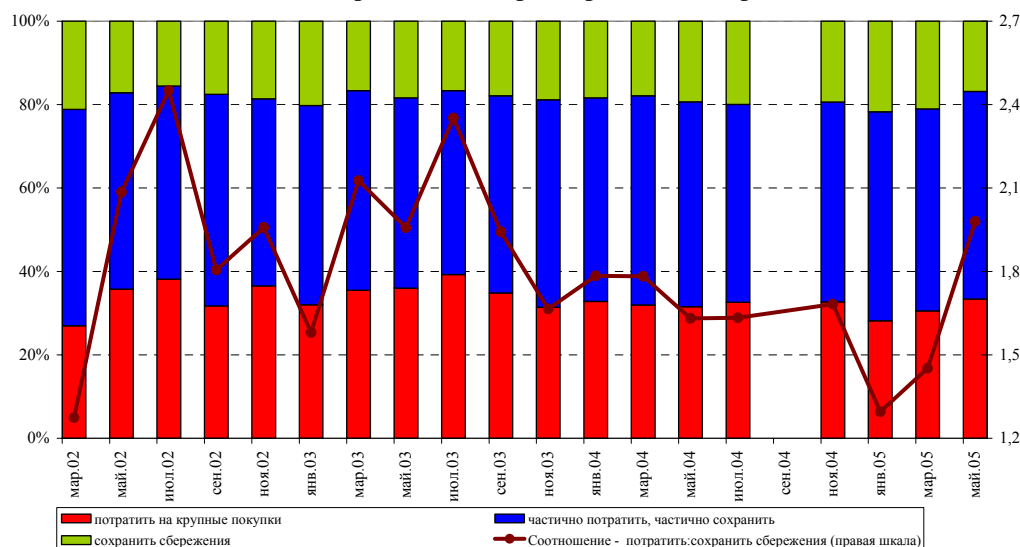
потребительского кредита в качестве фактора, благоприятствующего положительной оценке ситуации на потребительском рынке.

Рис. 7. Динамика индекса крупных покупок и темпов роста продаж непродовольственных товаров (январь 1998=100)



О том, что потребительская активность будет расти, свидетельствует и распределение ответов на вопрос: «Как Вы сейчас предпочли бы распорядиться сбережениями: потратить их или сохранить?» Динамика долевого соотношения лиц, предпочитающих потратить имеющиеся/будущие сбережения на крупные покупки или сохранить, ознаменовалась в мае нынешнего года существенным ростом первых.

Рис. 8. Как Вы сейчас предпочли бы распорядиться сбережениями...



Подведем итог. Потребительские настроения в мае 2005г. заметно улучшились, хотя в целом они «выглядят хуже», чем в мае прошлого года. Прибавляет оптимизма возросшая удовлетворенность личным благосостоянием и ожидания относительно его улучшения, рост благоприятных оценок ситуации на потребительском рынке, чему способствует оживление в динамике реальных доходов. Однако говорить о переломе негативной тенденции в динамике потребительских настроений, сложившейся в последний год, как о свершившемся факте, было бы, на наш взгляд, преждевременно. Прежде всего опасения вызывают общеэкономические ожидания населения относительно перспектив развития страны, в том числе возросшие инфляционные ожидания и усиление негативизма в отношении динамики промышленного производства.

Диляра Ибрагимова
(095) 786-67-18
ibragimova@socpol.ru