



ЦЕНТР РАЗВИТИЯ Фонд «Индекс Потребительских Настроений»

Тел. (095) 234 0978, 956 6715 факс (095) 232 9836 , <http://www.dcenter.ru>

Индекс Потребительских Настроений (январь 2004 г.)

Индекс потребительских настроений в январе 2004г. составил 100,9 против 95,4 в ноябре. С исключением сезонных факторов ИПН вырос на 2,9%, превысив тем самым не только точку максимума, зафиксированную в сентябре прошлого года (95,9), но и пороговую отметку в 100 пунктов. На рекордном уровне находятся и составляющие ИПН, хотя темпы их роста различны. Локомотивом резкого движения вперед являются оценки населением экономических перспектив развития страны. Надежды людей связываются с ростом промышленного производства, позитивными изменениями в сфере занятости и замедлением темпов роста цен. Потребительская активность к концу года чуть замедлилась, и относительно затишье, по всей видимости, ожидает нас до конца марта. Вместе с тем на отдельных рынках товаров (прежде всего, крупной техники для дома) оживление сохранится.

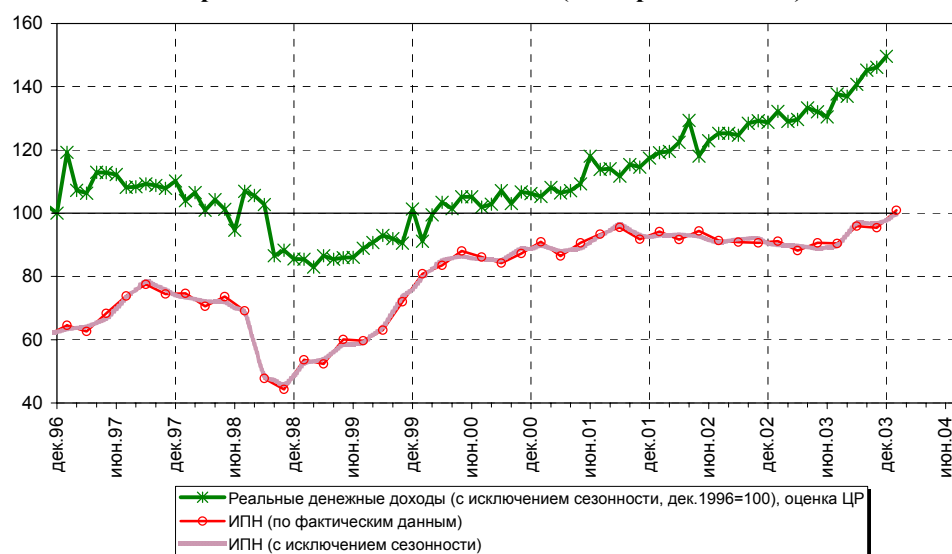
Динамика потребительских настроений

ИПН – новый рекорд

1. Индекс потребительских настроений в январе 2004г. повысился на 5,5 пунктов, составив 100,9 против 95,4 в ноябре. С исключением сезонных факторов ИПН вырос на 2,9%, превысив тем самым не только точку максимума, зафиксированную в сентябре прошлого года (95,9), но и пороговую отметку в 100 пунктов. По сравнению с январем 2003г. ИПН сейчас повысился на 10,8%.

На рекордном уровне находятся и составляющие ИПН, хотя темпы их роста различны. Индекс текущего состояния вырос (без сезонных факторов) только на 0,4% (94,4 против 92,1 по фактическим данным), а вот Индекс потребительских ожиданий подскочил на 4,6% (105,3 против 97,6 по фактическим данным).

Рис.1. Динамика Индекса потребительских настроений и реальных доходов населения (декабрь 1996 = 100)

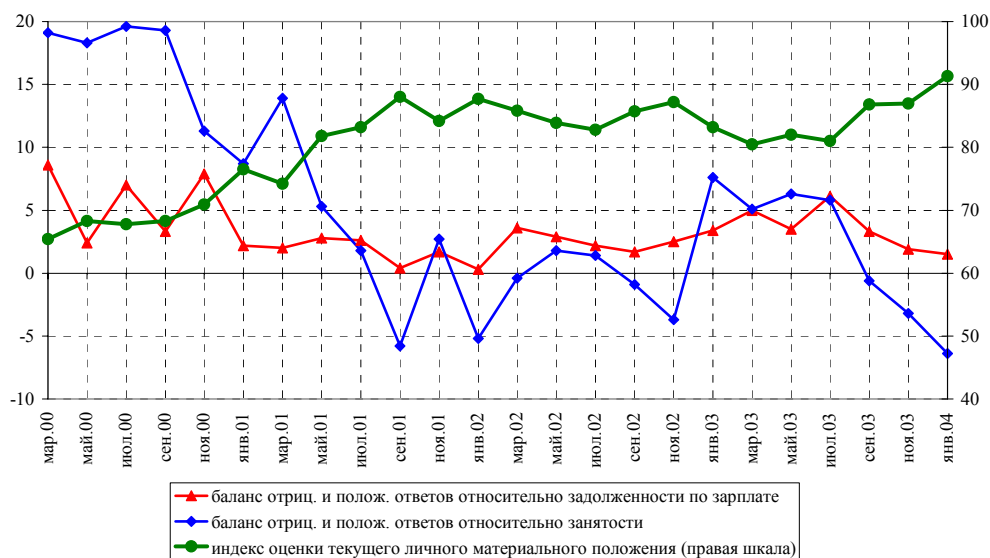


Оценка текущего благосостояния

Оценки личного благосостояния немного улучшились

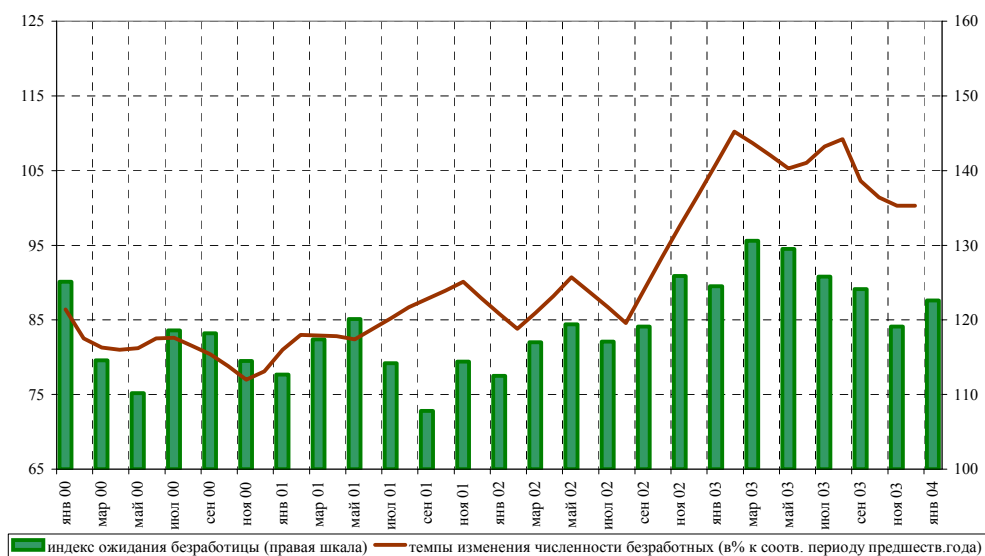
2. Несмотря на существенный «взлет» общего индекса, отдельные его компоненты, как уже было сказано ранее, демонстрируют различные темпы роста. Оценки населением собственного материального положения продолжают улучшаться, хотя и весьма скромными темпами – со снятой сезонностью на 1,9% (91,3 против 87 по фактическим данным; в ноябре же рост составил 2,3%). Декабрьский рост доходов, который по оценке Центра развития, составил с исключением сезонного фактора 2,4%, вероятно, нивелировался в течение долгих январских каникул, и главным фактором улучшения личного благосостояния по-прежнему выступают позитивные сдвиги в сфере занятости. Очевидно, что появление в семье еще одного работника повышает ее жизненный уровень куда сильнее, чем постепенный рост заработка. Доля положительных ответов относительно занятости в январе текущего года уже значительно превысила долю отрицательных (33,1% против 26,7%, тогда как в ноябре этот перевес был весьма слабее – 32,2% против 29%). Кроме того, продолжает уменьшаться напряженность и относительно задолженности по заработной плате – баланс отрицательных и положительных ответов в начале года составил 1,5 пунктов против 1,9 двумя месяцами ранее. Наибольшую степень финансовой удовлетворенности демонстрируют как раз те лица, которые двумя месяцами ранее, в отличие от остальных, не показывали особого оптимизма – это люди среднего возраста с низкими и средними доходами. Рост индекса в средневозрастной группе (30-55 лет), т.е. составляющей большую часть экономически активного населения составил 9,7% (91,7 против 83,6 в ноябре), а среди респондентов нижних двух децилей – 18,4% (в эту группу зачастую попадают не только пенсионеры, но и часть бюджетников).

Рис.2. Динамика факторов и оценок личного благосостояния



3. Ожидания безработицы немного возросли - значение соответствующего индекса составило 122,6 против 119,1 двумя месяцами ранее. Это означает, что в ближайшее время общая численность безработных может слегка увеличиться, хотя официальные статистические данные пока не фиксируют роста (по отношению к соответствующему периоду прошлого года численность безработных составила в декабре 100,3%, против 101,4% в октябре). Вместе с тем ожидания безработицы в настоящее время значимо ниже уровня предыдущего года. Это свидетельствует о том, что в глазах населения безработица не выглядит сейчас серьезной опасностью.

Рис.3. Динамика индекса ожидания безработицы и темпов изменения численности безработных

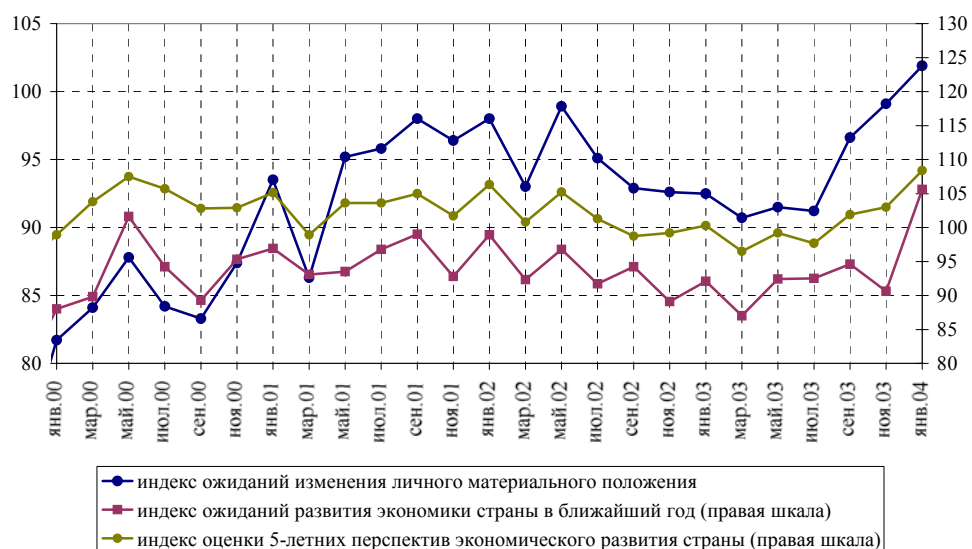


Оценки населением перспектив экономического развития

Надежды на будущее весьма высоки, особенно в отношении перспектив развития страны

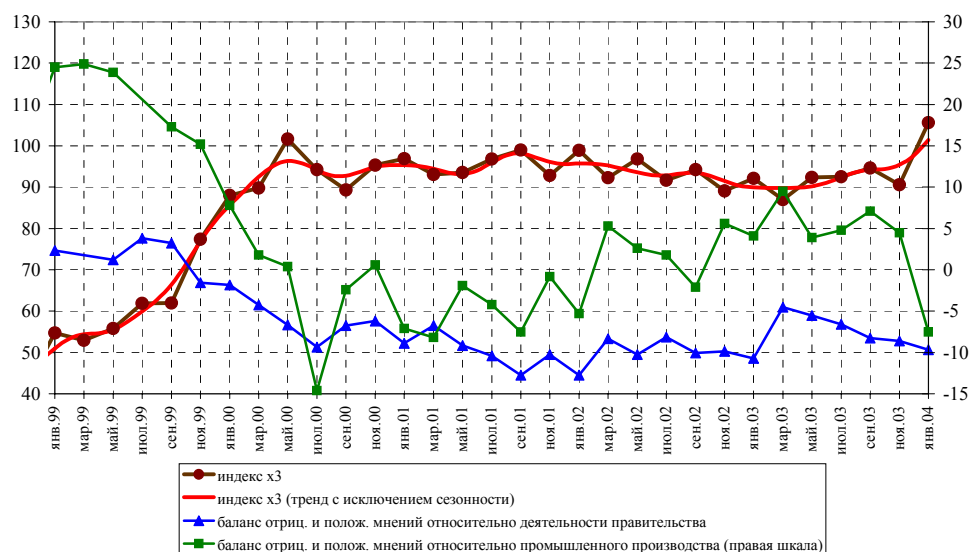
4. Как уже говорилось, именно сводный индекс потребительских ожиданий отличился наибольшей позитивной динамикой в начале нынешнего года. Локомотивом резкого движения вперед явились оценки населением как в ближайшей, так и в долгосрочной перспективах. Соответствующие индексы с исключением сезонности возросли на 11,9% (105,6 против 90,6 по фактическим данным) и на 3% (108,4 против 103). Здесь особо хотелось подчеркнуть, что если оценки людьми долгосрочных (на 5 лет) перспектив развития экономики уже третий замер подряд (с сентября прошлого года) находятся в зоне оптимизма, то вот их мнения относительно ближайшего экономического будущего страны впервые, причем сразу довольно резко, преодолели пороговую отметку в 100 пунктов.

Рис.4. Динамика ожиданий



Иными словами, население начинает с большим оптимизмом смотреть на будущее российской экономики. Доля лиц, ожидающих роста промышленного производства в ближайшее время, увеличилась в 1,7 раза (14,4% в январе против 8,6% в ноябре). Уменьшился и негативизм относительно экономической деятельности правительства. Баланс отрицательных и положительных оценок в январе составил 50,7 п.п., тогда как в сентябре 2003г. – 53,5 п.п.

Рис.4. Динамика факторов общеэкономических ожиданий населения (индекс X_3)*



* Индекс рассчитывается по формуле: из доли позитивных ответов (то есть доли лиц, ожидающих улучшения экономической ситуации) вычитается доля негативных (ожидающих ухудшения) и затем прибавляется 100.

Что касается ожиданий в отношении личного благосостояния, то с исключением сезонности, они практически не изменились (по фактическим данным 101,9 против 99,1 двумя месяцами ранее). Тем не менее важно то, что и «личные» ожидания преодолели, хотя и с трудом, пороговую отметку в 100 пунктов. Наибольшие надежды относительно собственного материального благополучия проявляют лица старшего возраста и с наименьшими доходами (респонденты 1-2 децилей).

Таблица 1

Динамика компонент ИПН

	X_1	X_2	X_3	X_4	X_5	X_6	ИПН	<i>ИТС</i>	<i>ИПО</i>
Янв.-02	87,7	98,0	98,9	106,3	80,0	51,6	94,2	83,9	101,1
Март-02	85,8	93,0	92,3	100,8	86,5	58,1	91,7	86,2	95,4
Май-02	83,9	98,9	96,8	105,2	87,4	57,0	94,4	85,7	100,3
Июль-02	82,8	95,1	91,7	101,3	86,0	54,2	91,4	84,4	96,0
Сент.-02	85,7	92,9	94,2	98,7	82,7	57,1	90,8	84,2	95,3
Нояб.-02	87,2	92,6	89,1	99,2	85,0	55,6	90,6	86,1	93,6
Янв.-03	83,2	92,5	92,1	100,3	87,4	54,9	91,1	85,3	95,0
Март-03	80,5	90,7	87	96,5	86,5	57,6	88,2	83,5	91,4
Июль-03	81,0	91,2	92,5	97,7	89,4	56,9	90,4	85,2	93,8
Сент.-03	86,8	96,6	94,6	101,9	99,5	64,0	95,9	93,2	97,7
Нояб.-03	87,0	99,1	90,6	103,0	97,1	62,5	95,4	92,1	97,6
Янв.-04	91,3	101,9	105,6	108,4	97,4	63,9	100,9	94,4	105,3

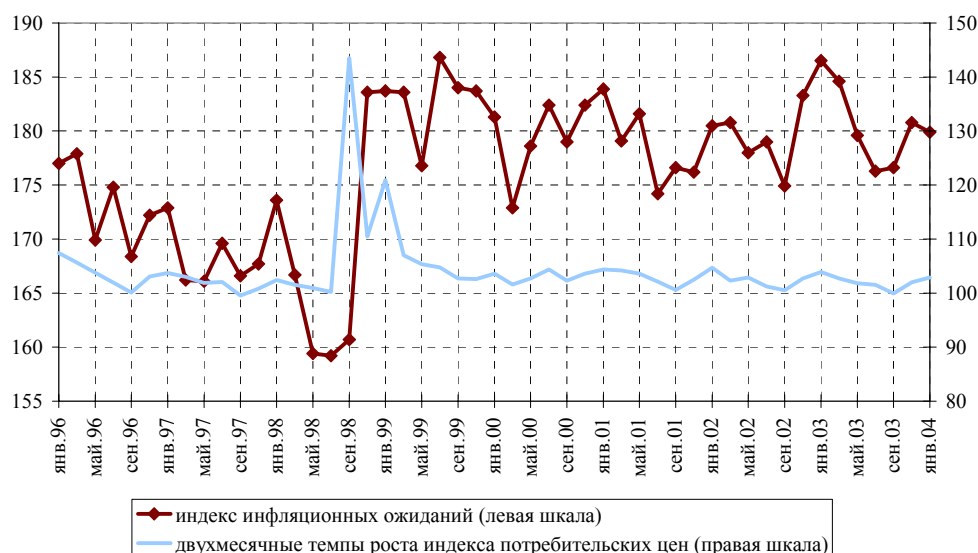
- X_1 - индекс текущего личного материального положения
- X_2 - индекс ожиданий изменения личного материального положения
- X_3 - индекс ожиданий развития экономики страны в ближайший год
- X_4 - индекс ожиданий развития экономики страны в ближайшие 5 лет
- X_5 - индекс целесообразности приобретения крупных покупок
- X_6 - индекс целесообразности делать сбережения

Инфляционные ожидания населения

Инфляция – вне опасности

5. Инфляционные ожидания в январе чуть снизились – соответствующий индекс составил 179,9 против 180,8 двумя месяцами ранее. Согласно официальным статистическим данным, инфляция в январе составила 1,8% (в декабре – 1,1%, а в январе 2003г. – 2,4%). В структуре ответов респондентов увеличилась доля лиц, полагающих, что цены в ближайшие 1-2 месяца будут расти медленнее, чем сейчас (5,3% против 3,6% в ноябре), или же они останутся на нынешнем уровне (6,4% против 4,2%). И, напротив, снизилась доля тех, кто ожидает более быстрого темпа роста цен (16,4% против 19,7% двумя месяцами ранее). Это означает, что в феврале-марте инфляция, по всей видимости, будет ниже январской. В целом уровень инфляционных ожиданий сейчас существенно ниже соответствующего периода прошлого года (96,5% к январю 2003г.).

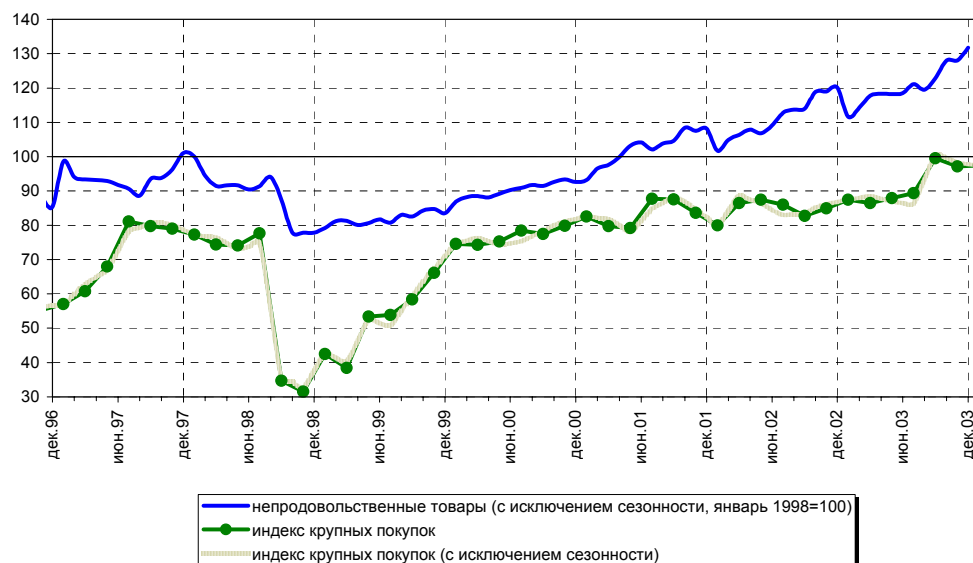
Рис. 5. Динамика индекса инфляционных ожиданий и темпов роста потребительских цен



Потребительский рынок

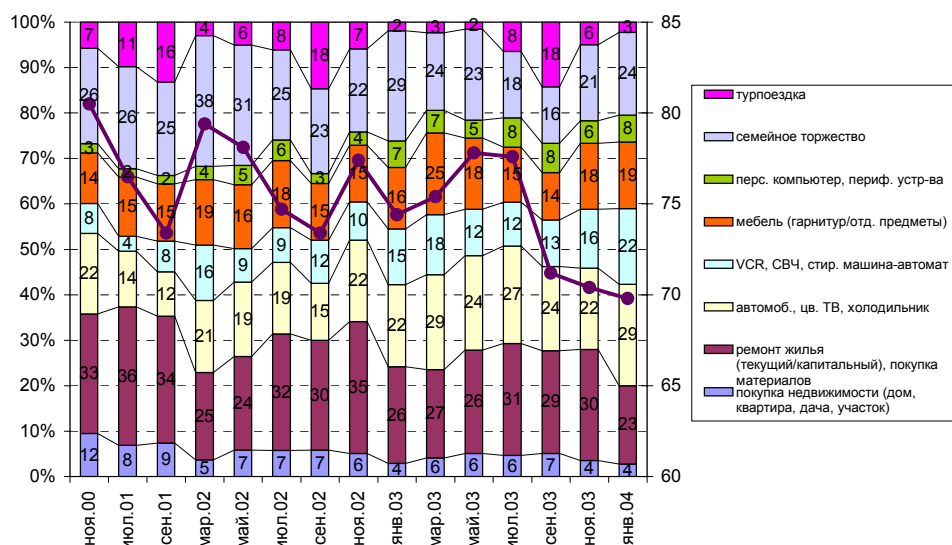
6. Бурные темпы роста продаж непродовольственных товаров осенью немного замедлились к концу года. В декабре рост к предыдущему месяцу составил со снятой сезонностью 2,9% (тогда как в октябре - 4,2%).

Рис. 6. Динамика индекса крупных покупок и темпов роста продаж непродовольственных товаров (январь 1998=100)



Главный «удар» покупательской активности наблюдался на рынках бытовой, аудио-, видеотехники и автомобилей. Согласно опросным данным, 22% респондентов в январе против 16% в ноябре отметили, что у них были в прошедшие два месяца расходы, связанные с покупкой таких товаров как видеомэгафон, микроволновая печь, автоматическая стиральная машина, а 29% против 22% - цветного телевизора, холодильника, автомобиля.

Рис.7. Какие расходы делали в прошедшие два месяца? (в % от лиц, делавших расходы)



Как говорилось в нашем предыдущем обзоре, вероятнее всего, нас ожидает некоторое затишье на рынке непродовольственных товаров в начале года. Данные последнего опроса дают основания предполагать, что это затишье продлится, по всей видимости, до конца марта. Индекс крупных покупок в январе со снятой сезонностью снизился на 0,9%, составив по фактическим данным 97,4 против 97,1 двумя месяцами ранее.

Подведем итог. Январь 2004г. стал в своем роде знаменательным с точки зрения динамики потребительских настроений. Впервые за 11-летнюю историю их исследования в России совокупный индекс (ИПН) перевалил пороговую отметку в 100 пунктов, хотя и с большим трудом. Ведущая роль в этом принадлежит не столько текущим оценкам, сколько ожиданиям. Надежды на будущее весьма высоки, как в плане личного благосостояния, так, и особенно, в отношении экономического развития страны, которые связываются людьми, прежде всего, с ростом промышленного производства. Является ли нынешний взлет настроений лишь всплеском надежд, или же началом новой волны роста, покажет следующий, мартовский опрос.

*Диляра Ибрагимова
(095) 956-67-15
dilyara@dcenter.ru*